รายงานภาวะเศรษฐกิจการคลัง
จังหวัดระยอง
เดือนพฤษภาคม 2552

สำนักงานคลังจังหวัดระยอง

3 กรกฎาคม 2552

หมายเหตุ: ผู้สนใจสามารถเปิดดูได้จาก

http://www.rayong.go.th/cfo/cfo.html และ http://klang.cgd.go.th/ryg

รายงานภาวะเศรษฐกิจการคลังจังหวัดระยอง
เดือนพฤษภาคม 2552

ส่วนที่ 1 : บทสรุปสำหรับผู้บริหาร

1.1 สรุปภาวะเศรษฐกิจ

<u>สรุปภาวะเศรษฐกิจในประเทศ</u>

ภาวะเศรษฐกิจในเดือนพฤษภาคมโดยรวมค่อนข้างทรงตัวจากเดือนเมษายน และหดตัวจากระยะเดียวกันปีก่อนในอัตราที่ใกล้เคียงกับเดือนก่อน ทั้งการผลิตภาคอุตสาหกรรม ดัชนีการอุปโภคบริโภคและการลงทุนภาคเอกชน การส่งออกและการนำเข้า อย่างไรก็ดีผลผลิตและราคาพืชผลสำคัญในภาคเกษตรหดตัวมากขึ้น ทำให้รายได้เกษตรกรจากพืชผลสำคัญลดลงต่อเนื่อง ขณะที่ภาคการท่องเที่ยวหดตัวมากขึ้น ส่วนหนึ่งเนื่องจากนักท่องเที่ยวยังไม่แน่ใจในสถานการณ์ทางการเมืองของไทย

เสถียรภาพด้านต่างประเทศอยู่ในเกณฑ์ดีจากการเกินดุลบัญชีเดินสะพัด และเงินสำรองระหว่างประเทศที่อยู่ในระดับสูง สำหรับเสถียรภาพในประเทศ อัตราเงินเฟ้อต่ำต่อเนื่อง ส่วนการว่างงานปรับเพิ่มขึ้นเล็กน้อย

<u>สรุปภาวะเศรษฐกิจจังหวัดระยอง</u>

โครงสร้างทางเศรษฐกิจของจังหวัดระยองขึ้นอยู่กับ 3 สาขาที่สำคัญ คือ สาขาอุตสาหกรรมเป็นหลัก รองลงมาเป็นสาขาเหมืองแร่และเหมืองหิน และสาขาไฟฟ้า ก๊าซและการประปา

เศรษฐกิจจังหวัดระยองเดือนพฤษภาคม 2552 หดตัวเมื่อเทียบกับเดือนเดียวกันของปีก่อน โดยด้านอุปทาน ภาคอุตสาหกรรมชะลอตัว จากภาษีสรรพสามิต ภาคเกษตรกรรมชะลอตัว ตามผลผลิตและราคาพืชเศรษฐกิจสำคัญลดลง ทำให้รายได้ของเกษตรกรลดลง ส่วนภาคเหมืองแร่และเหมืองหินปรับตัวดีขึ้น ด้านอุปสงค์ การบริโภคยังคงหดตัวตามภาษีมูลค่าเพิ่ม การนำเข้าและการส่งออกยังคงลดลงต่อเนื่อง การลงทุนภาคเอกชนชะลอตัวจากพื้นที่อนุญาตก่อสร้าง ส่วนผลการเบิกจ่ายรายจ่ายลงทุนปรับตัวเพิ่มขึ้น ด้านการเงินขยายตัวได้ดีทั้งปริมาณเงินฝากและสินเชื่อ ด้านระดับราคาดัชนีราคาผู้บริโภคในจังหวัดชะลอตัวลงตามราคาน้ำมันลดลง แต่ด้านการจ้างงานมีแนวโน้มเพิ่มขึ้น

เศรษฐกิจด้านอุปทาน (ด้านการผลิต)

- เกษตรกรรม ชะลอตัว จากผลผลิตและราคาของยางพาราและมันสำปะหลังที่ลดลง ส่วนราคาสับปะรดปรับตัวดีขึ้น
- ปศุสัตว์ หดตัว จากผลผลิตไก่เนื้อ เป็ดเนื้อและสุกรที่ลดลง
- เหมืองแร่และเหมืองหิน ขยายตัว โดยผลผลิตหินปูนและหินแกรนิตเพิ่มขึ้น แต่ผลผลิตแร่ทรายแก้วปรับตัวลดลง
- ภาคอุตสาหกรรม ชะลอตัว โดยปริมาณการใช้ไฟฟ้าภาคอุตสาหกรรม และภาษีสรรพสามิตที่จัดเก็บจากการผลิตลดลง ส่วนจำนวนทุนจดทะเบียนและแรงงานอุตสาหกรรมเพิ่มขึ้นอย่างต่อเนื่อง
- การบริการและการท่องเที่ยว ขยายตัว นักท่องเที่ยวยังมีความนิยมเดินทางมาท่องเที่ยวในจังหวัดระยองอย่างต่อเนื่อง

เศรษฐกิจด้านอุปสงค์ (ด้านการใช้จ่าย)

- การบริโภคภาคเอกชน หดตัว จากภาษีมูลค่าเพิ่ม จำนวนรถยนต์นั่งและรถจักรยานยนต์จดทะเบียนใหม่ลดลง ส่วนปริมาณการใช้ไฟฟ้าครัวเรือนเพิ่มขึ้น
- การลงทุนภาคเอกชน ชะลอตัว โดยทุนจดทะเบียนธุรกิจนิติบุคคล และจำนวนรถยนต์พาณิชย์จดทะเบียนใหม่ลดลง ส่วนพื้นที่อนุญาตก่อสร้างและจำนวนธุรกิจนิติบุคคลปรับตัวเพิ่มขึ้น

⊙ การใช้จ่ายภาครัฐ ขยายตัวในอัตราชะลอลง แม้ว่าการเบิกจ่ายงบลงทุนปรับตัวสูงขึ้น แต่การเบิกจ่ายงบประจำลดลง

⊙ การค้าระหว่างประเทศ หดตัวต่อเนื่อง โดยมูลค่าการนำเข้าและการส่งออกยังคงลดลง

เศรษฐกิจด้านการเงิน

⊙ ด้านการเงิน ขยายตัว โดยปริมาณเงินฝากและปริมาณสินเชื่อเพิ่มขึ้นต่อเนื่อง ส่วนอัตราดอกเบี้ยมีแนวโน้มปรับตัวลดลงเพื่อช่วยกระตุ้นเศรษฐกิจ

เสถียรภาพทางเศรษฐกิจ

⊙ ด้านระดับราคา ดัชนีราคาผู้บริโภคจังหวัดระยองลดลงร้อยละ 1.08 ลดลงตามราคาน้ำมันขายปลีกในประเทศที่ลดลง

⊙ ด้านการจ้างงาน ขยายตัว จากผู้ประกันตนในระบบประกันสังคมปรับตัวเพิ่มขึ้น ส่วนอัตราการว่างงานมีแนวโน้มเพิ่มขึ้น

1.2 สรุปภาวะการคลังจังหวัดระยอง

<u>ด้านรายได้</u>

การจัดเก็บรายได้

เดือนพฤษภาคม 2552 จังหวัดระยองมีรายได้สุทธิ 7,044.97 ล้านบาท ต่ำกว่าเดือนเดียวกันของปีก่อน 6,702.76 ล้านบาท คิดเป็นร้อยละ 48.76 และต่ำกว่าประมาณการ 5,034.76 ล้านบาท คิดเป็นร้อยละ 41.68

การจัดเก็บรายได้ของปีงบประมาณ พ.ศ.2552 (ตุลาคม 2551–พฤษภาคม2552) จังหวัดระยองจัดเก็บรายได้รวมทั้งสิ้น 44,487.11 ล้านบาท ต่ำกว่าช่วงเดียวกันของปีก่อน 32,820.18 ล้านบาท คิดเป็นร้อยละ 42.45 และต่ำกว่าประมาณการ 35,359.06 ล้านบาท คิดเป็นร้อยละ 44.28

การนำส่งรายได้

เดือนพฤษภาคม 2552 จังหวัดระยองมีรายได้นำส่งคลังจำนวน 6,366.98 ล้านบาท เป็นรายได้จากภาษีอากร 5,635.24 ล้านบาท คิดเป็นร้อยละ 88.51 รายได้อื่น 0.10 ล้านบาท คิดเป็นร้อยละ 0.00 และรายได้เงินนอกงบประมาณ 731.64 ล้านบาท คิดเป็นร้อยละ 11.49

รายได้นำส่งคลังปีงบประมาณ พ.ศ.2552 (ตุลาคม 2551 – พฤษภาคม 2552) มีจำนวน 41,620.02 ล้านบาท เป็นรายได้จากภาษีอากร 36,851.45 ล้านบาท คิดเป็นร้อยละ 88.54 รายได้จากการขาย 0.04 ล้านบาท คิดเป็นร้อยละ 0.00 รายได้อื่น 0.97 ล้านบาท คิดเป็นร้อยละ 0.00 และรายได้เงินนอกงบประมาณ 4,767.56 ล้านบาท คิดเป็นร้อยละ 11.46

<u>ด้านรายจ่าย</u>

เดือนพฤษภาคม 2552 จังหวัดระยองมีการเบิกจ่ายเงินงบประมาณจำนวน 1,489.18 ล้านบาท สูงกว่าเดือนเดียวกันของปีก่อน 13248 ล้านบาท คิดเป็นร้อยละ 9.76

การเบิกจ่ายเงินงบประมาณของปีงบประมาณ พ.ศ.2552 (ตุลาคม 2551 – พฤษภาคม 2552) จังหวัดระยองมีการเบิกจ่ายจำนวน 10,803.37 ล้านบาท ต่ำกว่าช่วงเดียวกันของปีก่อน 636.29 ล้านบาท คิดเป็นร้อยละ 5.56

<u>ด้านฐานะการคลัง</u>

ฐานะการคลังของจังหวัด

เดือนพฤษภาคม 2552 จังหวัดระยองมีรายได้นำส่งคลังจากเงินงบประมาณ 5,635.34 ล้านบาท ขณะที่รายจ่ายปีปัจจุบันมีจำนวน 1,429.96 ล้านบาท ทำให้ฐานะการคลังของจังหวัดเกินดุล 4,205.38 ล้านบาท

ฐานะการคลังขององค์กรปกครองส่วนท้องถิ่น

เดือนพฤษภาคม 2552 จังหวัดระยองมีรายได้ขององค์กรปกครองส่วนท้องถิ่นจำนวน 245.22 ล้านบาท ขณะที่รายจ่ายขององค์กรปกครองส่วนท้องถิ่นมีจำนวน 145.41 ล้านบาท ทำให้ฐานะการคลังขององค์กรปกครองส่วนท้องถิ่นเกินดุล 99.81 ล้านบาท

1.3 ความคืบหน้าการเบิกจ่ายงบประมาณตามยุทธศาสตร์การพัฒนาจังหวัดระยอง และงบบริหารจังหวัดแบบบูรณาการ ประจำปีงบประมาณ พ.ศ. 2552

- **<u>งบยุทธศาสตร์การพัฒนาจังหวัด</u> ประจำปีงบประมาณ พ.ศ. 2552 จังหวัดระยอง ได้รับงบประมาณ 263,989,300 บาท**
  - จัดทำโครงการ จำนวน 41 โครงการ
  - เบิกจ่ายแล้ว จำนวน 32,460,272.64 บาท (คิดเป็นร้อยละ 12)
  - คงเหลือ จำนวน 231,529,027.36 บาท (คิดเป็นร้อยละ 88)

- **<u>งบบริหารจังหวัดแบบบูรณาการ</u> ประจำปีงบประมาณ พ.ศ.2552 จังหวัดระยอง ได้รับงบประมาณ 9,700,000 บาท**
  - จัดทำโครงการ จำนวน 17 โครงการ
  - อนุมัติแล้ว จำนวน 9,066,400.00 บาท
  - เบิกจ่ายแล้ว จำนวน 5,950,511.85 บาท (คิดเป็นร้อยละ 66)
  - คงเหลือ จำนวน 3,115,888.15 บาท (คิดเป็นร้อยละ 34)

1.4 นโยบายของรัฐบาล

<u>โครงการสินค้าหนึ่งตำบล หนึ่งผลิตภัณฑ์ (OTOP)</u>

สินค้าหนึ่งตำบล หนึ่งผลิตภัณฑ์ (OTOP) ใน<u>เดือนพฤษภาคม 2552</u> ชะลอตัวเมื่อเทียบกับเดือนเดียวกันของปีก่อน โดยมียอดการจำหน่าย จำนวน 133.77 ล้านบาท เพิ่มขึ้นร้อยละ 31.82 ตามการเพิ่มขึ้นของสินค้าประเภทอาหาร และประเภทของใช้ ของตกแต่ง ของที่ระลึก สำหรับสินค้า OTOP ระดับ 5 ดาว ที่สำคัญของจังหวัด ได้แก่ ทุเรียนทอดกรอบ ปลาหมึกปรุงรส น้ำมันหอมระเหย และหัตถกรรม บ้านทรงไทยจิ๋ว และสินค้าOTOP ได้มีการจำหน่ายผ่านอินเทอร์เน็ต เช่น ไทยตำบลดอทคอม(www.thaitambon.com)และกรมการพัฒนาชุมชน(http://thaiotop.cdd.go.th/thaiotop/index.php) เป็นต้น

<u>โครงการธนาคารประชาชน (ธนาคารออมสิน)</u>

โครงการธนาคารประชาชนเป็นหนึ่งในนโยบายของรัฐบาลที่แก้ไขปัญหาความยากจน โดยให้ความช่วยเหลือประชาชนทั่วไปที่ต้องการเงินทุนไปประกอบธุรกิจรายย่อย เช่น การค้าขาย หรือประกอบธุรกิจอื่นๆ เป็นการให้เงินกู้ยืมในอัตราดอกเบี้ยต่ำเพื่อช่วยให้ประชาชนมีอาชีพเกิดการสร้างงานและสร้างรายได้เพิ่มขึ้น สินเชื่อที่อนุมัติตั้งแต่เริ่มโครงการ จำนวน 19,336 ราย เป็นจำนวนเงินทั้งสิ้น 585.81 ล้านบาท ใน<u>เดือนพฤษภาคม 2552</u> การให้สินเชื่อของโครงการธนาคารประชาชนลดลงเมื่อเทียบกับเดือนเดียวกันของปีก่อน โดยอนุมัติเงินกู้จำนวน 98 ราย (ลดลงร้อยละ 34.67) และจำนวนเงินอนุมัติ 4.64 ล้านบาท (ลดลงร้อยละ 10.25) ส่วนยอดหนี้ค้างชำระตั้งแต่ 3 เดือนขึ้นไป มีจำนวน 27.44 ล้านบาท (เพิ่มขึ้นร้อยละ 17.47) และร้อยละของหนี้ที่ค้างชำระร้อยละ 26.64 (เพิ่มขึ้นร้อยละ 4.88)

ส่วนที่ 2 : ภาวะเศรษฐกิจจังหวัดระยอง

สรุปภาวะเศรษฐกิจจังหวัดระยอง

โครงสร้างทางเศรษฐกิจของจังหวัดระยองขึ้นอยู่กับ 3 สาขาที่สำคัญ คือ สาขาอุตสาหกรรมเป็นหลัก รองลงมาเป็นสาขาเหมืองแร่และเหมืองหิน และสาขาไฟฟ้า ก๊าซและการประปา

เศรษฐกิจจังหวัดระยองเดือนพฤษภาคม 2552 หดตัวเมื่อเทียบกับเดือนเดียวกันของปีก่อน โดยด้านอุปทาน ภาคอุตสาหกรรมชะลอตัว จากภาษีสรรพสามิต ภาคเกษตรกรรมชะลอตัว ตามผลผลิตและราคาพืชเศรษฐกิจสำคัญลดลง ทำให้รายได้ของเกษตรกรลดลง ส่วนภาคเหมืองแร่และเหมืองหินปรับตัวดีขึ้น ด้านอุปสงค์ การบริโภคยังคงหดตัวตามภาษีมูลค่าเพิ่ม การนำเข้าและการส่งออกยังคงลดลงต่อเนื่อง การลงทุนภาคเอกชนชะลอตัวจากพื้นที่อนุญาตก่อสร้าง ส่วนผลการเบิกจ่ายรายจ่ายลงทุนปรับตัวเพิ่มขึ้น ด้านการเงินขยายตัวได้ดีทั้งปริมาณเงินฝากและสินเชื่อ ด้านระดับราคาดัชนีราคาผู้บริโภคในจังหวัดชะลอตัวลงตามราคาน้ำมันลดลง แต่ด้านการจ้างงานมีแนวโน้มเพิ่มขึ้น

เศรษฐกิจด้านอุปทาน (ด้านการผลิต)

⊙ เกษตรกรรม ชะลอตัว จากผลผลิตและราคาของยางพาราและมันสำปะหลังที่ลดลง ส่วนราคาสับปะรดปรับตัวดีขึ้น

⊙ ปศุสัตว์ หดตัว จากผลผลิตไก่เนื้อ เป็ดเนื้อและสุกรที่ลดลง

⊙ เหมืองแร่และเหมืองหิน ขยายตัว โดยผลผลิตหินปูนและหินแกรนิตเพิ่มขึ้น แต่ผลผลิตแร่ทรายแก้วปรับตัวลดลง

⊙ ภาคอุตสาหกรรม ชะลอตัว โดยปริมาณการใช้ไฟฟ้าภาคอุตสาหกรรม และภาษีสรรพสามิตที่จัดเก็บจากการผลิตลดลง ส่วนจำนวนทุนจดทะเบียนและแรงงานอุตสาหกรรมเพิ่มขึ้นอย่างต่อเนื่อง

⊙ การบริการและการท่องเที่ยว ขยายตัว นักท่องเที่ยวยังมีความนิยมเดินทางมาท่องเที่ยวในจังหวัดระยองอย่างต่อเนื่อง

เศรษฐกิจด้านอุปสงค์ (ด้านการใช้จ่าย)

⊙ การบริโภคภาคเอกชน หดตัว จากภาษีมูลค่าเพิ่ม จำนวนรถยนต์นั่งและรถจักรยานยนต์จดทะเบียนใหม่ลดลง ส่วนปริมาณการใช้ไฟฟ้าครัวเรือนเพิ่มขึ้น

⊙ การลงทุนภาคเอกชน ชะลอตัว โดยทุนจดทะเบียนธุรกิจนิติบุคคล และจำนวนรถยนต์พาณิชย์จดทะเบียนใหม่ลดลง ส่วนพื้นที่อนุญาตก่อสร้างและจำนวนธุรกิจนิติบุคคลปรับตัวเพิ่มขึ้น

⊙ การใช้จ่ายภาครัฐ ขยายตัวในอัตราชะลอลง แม้ว่าการเบิกจ่ายงบลงทุนปรับตัวสูงขึ้น แต่การเบิกจ่ายงบประจำลดลง

⊙ การค้าระหว่างประเทศ หดตัวต่อเนื่อง โดยมูลค่าการนำเข้าและการส่งออกยังคงลดลง

เศรษฐกิจด้านการเงิน

⊙ ด้านการเงิน ขยายตัว โดยปริมาณเงินฝากและปริมาณสินเชื่อเพิ่มขึ้นต่อเนื่อง ส่วนอัตราดอกเบี้ยมีแนวโน้มปรับตัวลดลงเพื่อช่วยกระตุ้นเศรษฐกิจ

เสถียรภาพทางเศรษฐกิจ

⊙ ด้านระดับราคา ดัชนีราคาผู้บริโภคจังหวัดระยองลดลงร้อยละ 1.08 ลดลงตามราคาน้ำมันขายปลีกในประเทศที่ลดลง

⊙ ด้านการจ้างงาน ขยายตัว จากผู้ประกันตนในระบบประกันสังคมปรับตัวเพิ่มขึ้น ส่วนอัตราการว่างงานมีแนวโน้มเพิ่มขึ้น

รายละเอียดของภาวะเศรษฐกิจ ใน**เดือนพฤษภาคม 2552** มีดังนี้

2.1 เศรษฐกิจด้านอุปทาน (ด้านการผลิต)

2.1.1 ภาคการเกษตร

⊙ ด้านเกษตรกรรม

มูลค่าผลผลิตด้านเกษตรกรรม

หน่วย: ล้านบาท

รายการ	2551	2552		
	พ.ค.	มี.ค.	เม.ย.	พ.ค.
ยางพารา	87.37	53.34	1.01	23.58
△%	83.70	-	-83.98	-73.01
มันสำปะหลัง	149.34	153.57	102.14	65.93
△%	268.67	2.83	-47.89	-55.85
สับปะรด	230.26	238.13	341.95	281.46
△%	1.80	-24.79	88.91	22.23

หมายเหตุ: △% คือ อัตราเปลี่ยนแปลงจากระยะเดียวกันปีก่อน

ที่มา: สำนักงานเกษตรจังหวัดระยอง, สำนักงานกองทุนสงเคราะห์การทำสวนยางจังหวัดระยอง

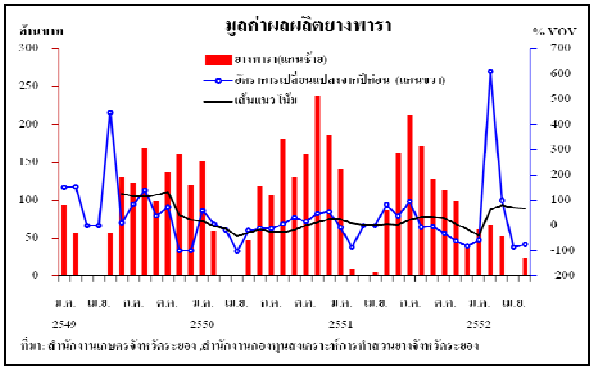

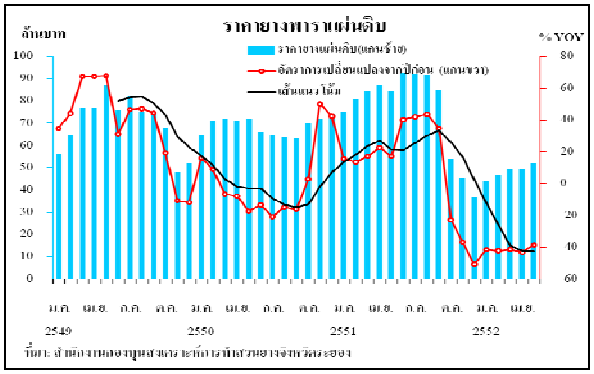

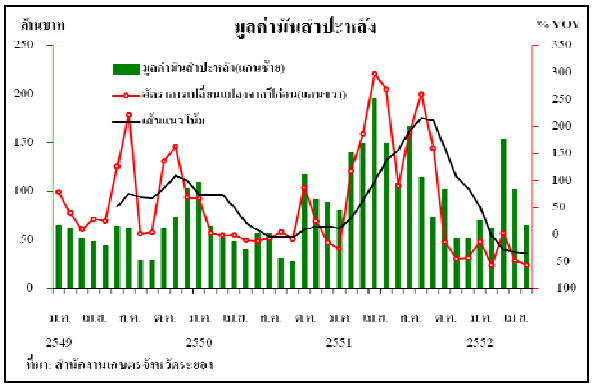

เกษตรกรรมในเดือนพฤษภาคม 2552 ชะลอตัว พิจารณาจากด้านมูลค่าผลผลิตยางพาราลดลงเมื่อเทียบกับเดือนเดียวกันของปีก่อนร้อยละ 73.01 เกษตรกรทยอยเปิดหน้ายาง และกรีดยางเป็นเศษยางพารา(ขี้ยาง)ขาย และเริ่มทำยางแผ่นรุ่นใหม่บ้างแล้ว แต่เพราะยังเป็นช่วงเริ่มเปิดหน้ายางใหม่ ประกอบกับสภาพอากาศที่แห้งแล้ง ส่งผลให้ปริมาณน้ำยางที่ออกมาน้อย และมูลค่าผลผลิตมันสำปะหลังลดลงเมื่อเทียบกับเดือนเดียวกันของปีก่อนร้อยละ 55.85 เนื่องจากราคามันสำปะหลังที่ปรับตัวลดลงต่อเนื่อง ทำให้เกษตรกรชะลอการขุดเพื่อรอดูสถานการณ์ด้านราคา ประกอบกับตลาดสำคัญในต่างประเทศชะลอการนำเข้า ซึ่งเป็นผลมาจากภาวะเศรษฐกิจโลกชะลอตัว อย่างไรก็ตาม ด้านมูลค่าผลผลิตสับปะรดเพิ่มขึ้นเมื่อเทียบกับเดือนเดียวกันของปีก่อนร้อยละ 22.23 จากปริมาณผลผลิตที่เพิ่มขึ้น เนื่องจากสภาพอากาศที่เอื้ออำนวย ส่งผลให้ผลผลิตออกมากกว่าช่วงปีก่อน และด้านราคาสับปะรดปรับตัวสูงขึ้น

แนวโน้มด้านเกษตรกรรม ในเดือนมิถุนายน 2552 คาดว่ายังชะลอตัว จากด้านราคายางพารามีแนวโน้มลดลงตามราคายางในตลาดโลก เป็นผลจากอุปสงค์ต่างประเทศที่ลดลง โดยเฉพาะตลาดยางรถยนต์ของจีน ด้านราคามันสำปะหลังคาดว่าจะยังคงลดลง เนื่องจากประเทศคู่ค้าชะลอการสั่งซื้อผลิตภัณฑ์มันสำปะหลัง และราคาสับปะรดคาดว่าจะปรับตัวดีขึ้น เนื่องจากตลาดยังมีความต้องการสินค้าอยู่มาก ทั้งโรงงานและแผงรับซื้อต่าง ๆ

⊙ ด้านปศุสัตว์

มูลค่าผลผลิตด้านปศุสัตว์

หน่วย: ล้านบาท

รายการ	2551	2552		
	พ.ค.	มี.ค.	เม.ย.	พ.ค.
ไก่เนื้อ	198.70	111.66	150.13	136.21
△%	44.47	-25.99	14.14	-31.45
เป็ดเนื้อ	25.61	32.06	17.17	22.51
△%	8.13	32.38	-31.72	-12.08
สุกร	44.41	41.33	43.95	44.12
△%	79.78	-14.76	-11.08	-0.65

หมายเหตุ: △% คือ อัตราเปลี่ยนแปลงจากระยะเดียวกันปีก่อน

ที่มา: สำนักงานปศุสัตว์จังหวัดระยอง

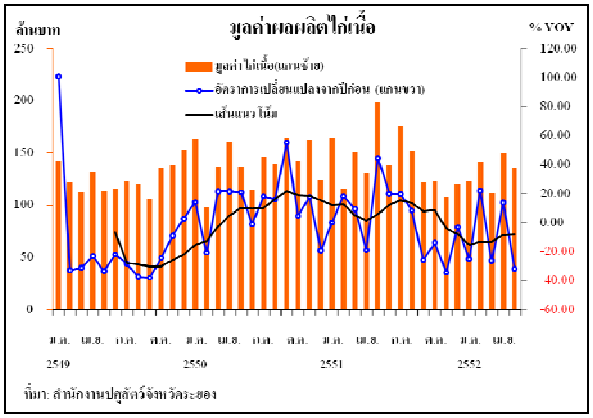

ที่มา: สำนักงานปศุสัตว์จังหวัดระยอง

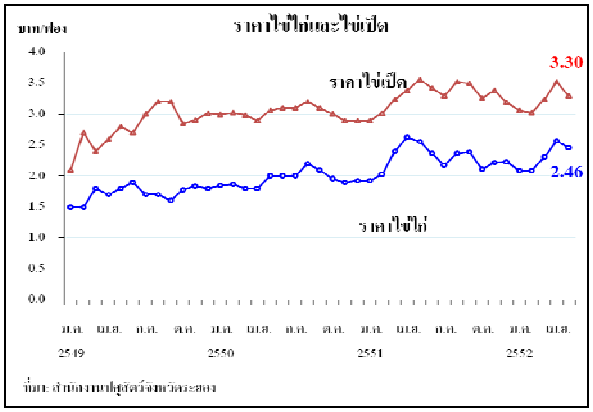

ที่มา: สำนักงานปศุสัตว์จังหวัดระยอง

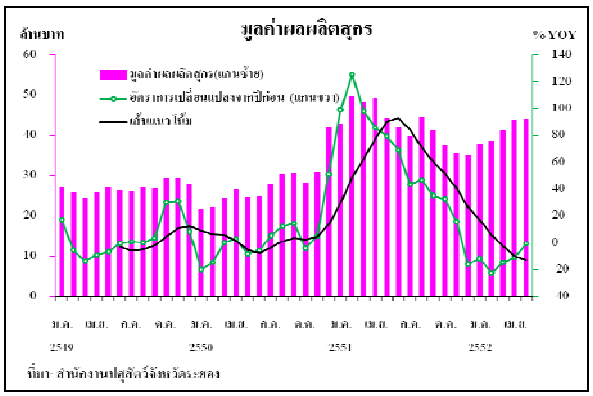

ที่มา: สำนักงานปศุสัตว์จังหวัดระยอง

ปศุสัตว์ในเดือนพฤษภาคม 2552 หดตัว โดยมูลค่าผลผลิตไก่เนื้อลดลงเมื่อเทียบกับเดือนเดียวกันของปีก่อนร้อยละ 31.45 เนื่องจากปริมาณผลผลิตไก่เนื้อลดลงส่วนหนึ่งเป็นผลจากสภาพอากาศที่ร้อนมาก ทำให้ไก่กินอาหารได้น้อย ประกอบราคาไก่เนื้อปรับตัวลดลงอย่างต่อเนื่อง มูลค่าผลผลิตเป็ดเนื้อลดลงเมื่อเทียบกับเดือนเดียวกันของปีก่อนร้อยละ 12.08 ตามปริมาณผลผลิตและราคาเป็ดเนื้อ ที่ปรับตัวลดลง และมูลค่าผลผลิตสุกรลดลงเมื่อเทียบกับเดือนเดียวกันของปีก่อนร้อยละ 0.65 โดยราคาสุกรปรับสูงขึ้น เนื่องจากปริมาณสุกรลดลง ซึ่งเป็นผลจากฟาร์มเลี้ยงลดจำนวนตัวลง และฟาร์มรายย่อยต่างทยอยหยุดเลี้ยง เพราะทนต่อสภาพการขาดทุนไม่ไหว ประกอบกับในช่วงเดือนนี้เป็นหน้าร้อน สุกรกินอาหารได้น้อยส่งผลให้เจริญเติบโตช้า สำหรับราคาไข่ไก่ลดลงเมื่อเทียบกับเดือนเดียวกันของปีก่อนจาก 2.65 บาท/ฟอง เป็น 2.46 บาท/ฟอง และราคาไข่เป็ดลดลงเมื่อเทียบกับเดือนเดียวกันของปีก่อนจาก 3.56 บาท/ฟอง เป็น 3.30 บาท/ฟอง

แนวโน้มด้านปศุสัตว์ ในเดือนมิถุนายน 2552 คาดว่าชะลอตัว โดยปริมาณผลผลิตสุกรปรับตัวลดลงอย่างต่อเนื่อง ด้านผลผลิตไก่เนื้อและเป็ดเนื้อมีแนวโน้มจะปรับตัวสูงขึ้น ด้านราคาไข่ไก่และไข่เป็ดคาดว่าจะขยายตัวได้ดี เนื่องจากเข้าสู่ช่วงเปิดภาคเรียนการศึกษา

2.1.2 ภาคนอกการเกษตร

⊙ ด้านเหมืองแร่และเหมืองหิน

มูลค่าผลผลิตเหมืองแร่และเหมืองหิน

หน่วย: ล้านบาท

รายการ	2551	2552		
	พ.ค.	มี.ค.	เม.ย.	พ.ค.
แร่ทรายแก้ว	23.69	33.29	43.40	8.40
△%	22.20	72.34	237.87	-64.55
หินปูน	5.62	5.54	5.01	5.75
△%	43.64	13.71	-5.91	2.16
หินแกรนิต	5.15	18.15	18.05	11.00
△%	-33.03	125.87	102.31	113.54

หมายเหตุ: △% คือ อัตราเปลี่ยนแปลงจากระยะเดียวกันปีก่อน

ที่มา: สำนักงานอุตสาหกรรมจังหวัดระยอง

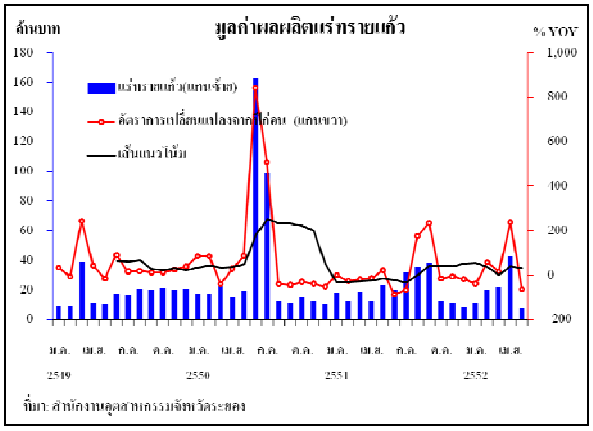

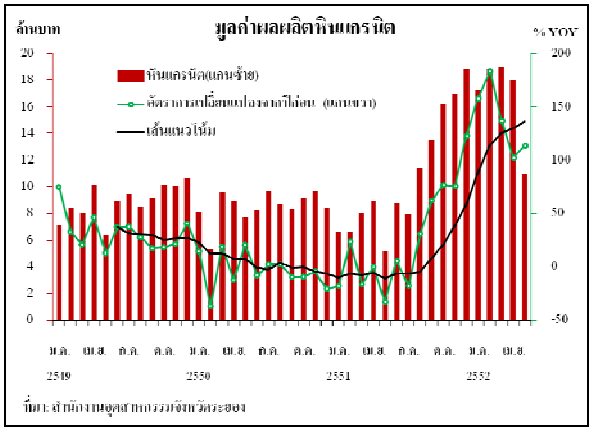

เหมืองแร่และเหมืองหินในเดือนพฤษภาคม 2552 ขยายตัว โดยมูลค่าผลผลิตหินปูนเพิ่มขึ้นเมื่อเทียบกับเดือนเดียวกันของปีก่อนร้อยละ 2.16 เนื่องจากผู้ประกอบการได้เร่งการผลิตเพิ่มขึ้น จากความต้องการของโรงงานผลิตปูนซีเมนต์ตามการขยายตัวของภาคการก่อสร้าง และมูลค่าผลผลิตหินแกรนิตเพิ่มขึ้นเมื่อเทียบกับเดือนเดียวกันของปีก่อนร้อยละ 113.54 เนื่องจากผู้ประกอบการเร่งการผลิตเพื่อตอบสนองความต้องการของภาคก่อสร้างที่ขยายตัวประกอบกับราคาหินปูนที่ปรับตัวสูงขึ้น อย่างไรก็ตามมูลค่าผลผลิตของแร่ทรายแก้วลดลงเมื่อเทียบกับเดือนเดียวกันของปีก่อนร้อยละ 64.55 เนื่องจากผู้ประกอบการได้เร่งกำลังการผลิตขึ้นมากในช่วงเดือนก่อนหน้า

แนวโน้มการผลิตเหมืองแร่และเหมืองหินในเดือนมิถุนายน 2552 คาดว่าผลผลิตแร่ทรายแก้วจะปรับตัวดีขึ้นตามความต้องการของตลาดที่มีแนวโน้มดีขึ้น ส่วนผลผลิตหินปูนและหินแกรนิตคาดว่าจะขยายตัวจากราคาที่ปรับตัวสูงขึ้น ตามภาคการก่อสร้างที่ขยายตัวได้ดีโดยเฉพาะการก่อสร้างอาคารพาณิชย์ที่เพิ่มขึ้นมาก

⊙ ด้านอุตสาหกรรม

เครื่องชี้ภาวะอุตสาหกรรม

รายการ	2551	2552		
	พ.ค.	มี.ค.	เม.ย.	พ.ค.
ปริมาณการใช้ไฟฟ้าอุตสาหกรรม (ล้านกิโลวัตต์)	631.00	495.37	489.02	500.06
△%	6.28	-20.91	-13.73	-20.75
โรงงานภาคอุตสาหกรรม*(โรงงาน)	1,788	1,814	1,816	1,774
△%	3.95	3.95	3.53	-0.78
แรงงานภาคอุตสาหกรรม*(คน)	148,083	150,544	150,582	148,922
△%	15.52	4.40	4.32	0.57
ทุนจดทะเบียนภาคอุตสาหกรรม*(ล้านบาท)	840,754.22	860,311.34	860,360.14	859,172.23
△%	14.23	5.57	5.57	2.19
ภาษีสรรพสามิต(ล้านบาท)	3,153.70	3,546.20	3,149.23	3,133.43
△%	6.91	3.54	-2.56	-0.64

หมายเหตุ: △% คือ อัตราเปลี่ยนแปลงจากระยะเดียวกันปีก่อน,
* คือ ยอดสะสม

ที่มา: การไฟฟ้าส่วนภูมิภาคจังหวัดระยอง, การไฟฟ้าส่วนภูมิภาคมาบตาพุด, การไฟฟ้าส่วนภูมิภาคอำเภอปลวกแดง, การไฟฟ้าส่วนภูมิภาคอำเภอแกลง, สนง.อุตสาหกรรมจังหวัดระยอง, สนง.สรรพสามิตพื้นที่ระยอง1และ 2

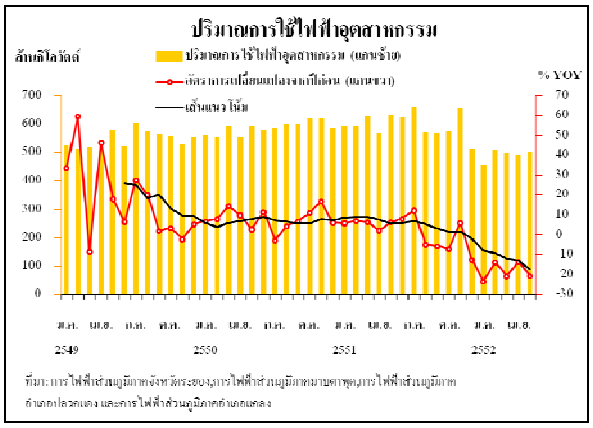

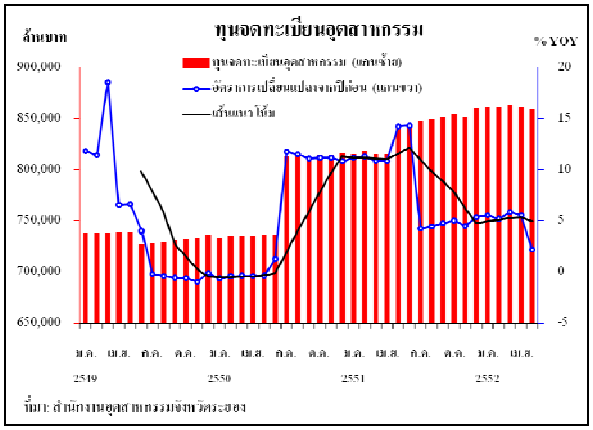

อุตสาหกรรมใน<u>เดือนพฤษภาคม 2552</u> ชะลอตัว โดยภาษีสรรพสามิตที่จัดเก็บจากการผลิตลดลงเมื่อเทียบกับเดือนเดียวกันของปีก่อนร้อยละ 0.64 สาเหตุสำคัญมาจากการลดลงของภาษีรถยนต์ และภาษีเครื่องไฟฟ้า จำนวนโรงงานอุตสาหกรรมลดลงเมื่อเทียบกับเดือนเดียวกันของปีก่อนร้อยละ 0.78 และปริมาณการใช้ไฟฟ้าในภาคอุตสาหกรรมลดลง เมื่อเทียบกับเดือนเดียวกันของปีก่อนร้อยละ 20.75 เนื่องจากมีบางโรงงานที่ชะลอการผลิตจากผลกระทบด้านเศรษฐกิจที่ชะลอตัว อย่างไรก็ตาม ส่วนจำนวนแรงงานภาคอุตสาหกรรมเพิ่มขึ้นเมื่อเทียบกับเดือนเดียวกันของปีก่อนร้อยละ 0.57 และด้านจำนวนทุนจดทะเบียนภาคอุตสาหกรรมเพิ่มขึ้นเมื่อเทียบกับเดือนเดียวกันของปีก่อนร้อยละ 2.19 ส่วนจำนวนโรงงานอุตสาหกรรมที่ขยายกิจการมีจำนวน 2 โรงงาน ได้แก่ ประเภทอโลหะและประเภทโลหะ

แนวโน้มการผลิตภาคอุตสาหกรรม ในเดือนมิถุนายน 2552 คาดว่าจะขยายตัว จากภาษีสรรพสามิตเพิ่มขึ้น เนื่องจากการยกเลิกมาตรการลดภาษีสรรพสามิตน้ำมัน ส่วนจำนวนโรงงานอุตสาหกรรมและการจ้างแรงงานยังคงเพิ่มขึ้น สำหรับปัจจัยลบที่มีผลต่ออุตสาหกรรม คือ ปัญหาเศรษฐกิจโลกชะลอตัว และการส่งออกที่หดตัว

⊙ ด้านการบริการและการท่องเที่ยว

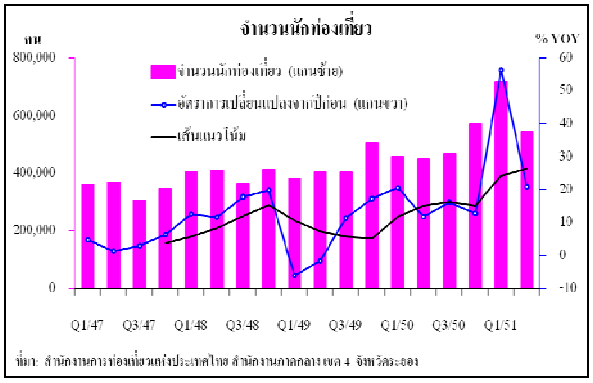

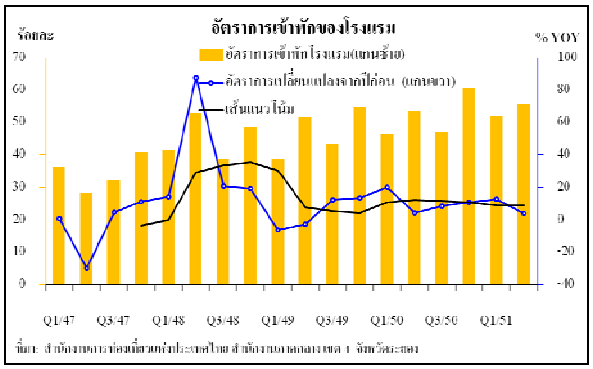

การบริการและการท่องเที่ยว ขยายตัว โดยมีนักท่องเที่ยวเดินทางเข้ามาท่องเที่ยวในจังหวัดระยองในช่วงไตรมาสที่ 2 (เดือนเมษายน - มิถุนายน 2551) จำนวน 543,842 คน เพิ่มขึ้นเมื่อเทียบกับช่วงเดียวกันของปีก่อนร้อยละ 20.75 โดยเป็นนักท่องเที่ยวชาวไทยคิดเป็นร้อยละ 80.04 และนักท่องเที่ยวชาวต่างประเทศที่เดินทางเข้ามาท่องเที่ยวมากที่สุด ได้แก่ ญี่ปุ่น สหรัฐฯ จีน และเยอรมัน ตามลำดับ สำหรับ**อัตราการเข้าพักโรงแรม**อยู่ที่ร้อยละ 55.57 เพิ่มขึ้นเมื่อเทียบกับเดือนเดียวกันของปีก่อนร้อยละ 3.71 สถานที่ท่องเที่ยวที่สำคัญของจังหวัดระยอง ได้แก่ หาดแม่รำพึง หาดแม่พิม เกาะเสม็ด เกาะมัน และตลาดบ้านเพ

แนวโน้มการท่องเที่ยว ในเดือนมิถุนายน 2552 คาดว่าจะมีจำนวนนักท่องเที่ยวเดินทางมาท่องเที่ยวในจังหวัดอย่างต่อเนื่อง ประกอบกับเป็นช่วงเทศกาลวันผลไม้ของจังหวัด โดยนักท่องเที่ยวส่วนใหญ่เป็นนักท่องเที่ยวชาวไทย ประกอบกับจังหวัดระยองอยู่ใกล้กรุงเทพฯ สามารถเดินทางไป-กลับภายในวันเดียวได้ และมีอาหารทะเลสด สถานที่พักมากมายไว้บริการ

เครื่องชี้การบริการและการท่องเที่ยว

รายการ	2550					2551			
	ทั้งปี	ไตรมาส1	ไตรมาส2	ไตรมาส3	ไตรมาส4	ไตรมาส1	ไตรมาส2	ไตรมาส3	ไตรมาส4
จำนวนกนักท่องเที่ยว(คน)	1,946,257	457,868	450,388	468,734	569,267	715,820	543,842	n.a.	n.a.
△%	15.07	20.47	11.80	16.21	12.70	56.34	20.75	-	-
อัตราการเข้าพักของโรงแรม (ร้อยละ)	51.94	46.24	53.58	46.85	60.59	51.97	55.57	n.a.	n.a.
△%	10.44	19.83	4.15	8.19	70.59	12.39	3.71	-	-

หมายเหตุ: △% คือ อัตราเปลี่ยนแปลงจากระยะเดียวกันปีก่อน , n.a. คือ ไม่มีข้อมูล

- เป็นข้อมูลดิบ(Raw Data)ซึ่งเป็นจำนวนนักท่องเที่ยวที่เข้าพักในโรงแรม เกสต์เฮาส์ รีสอร์ท และบังกะโลเท่านั้น และเป็นข้อมูลรายไตรมาส

ที่มา: สำนักงานพัฒนาการท่องเที่ยว(www.tourism.go.th/index.php?option=com_content&task=view&id=2610&Itemid=25)

2.2 เศรษฐกิจด้านอุปสงค์ (ด้านการใช้จ่าย)

2.2.1 การบริโภคภาคเอกชน

เครื่องชี้ด้านการบริโภคภาคเอกชน

รายการ	2551	2552		
	พ.ค.	มี.ค.	เม.ย.	พ.ค.
ภาษีมูลค่าเพิ่ม(ล้านบาท)	4,357.17	2,321.61	2,663.16	2,433.35
△%	39.94	-40.48	-49.22	-44.15
จำนวนรถยนต์นั่งจดทะเบียนใหม่(คัน)	334	325	275	268
△%	-6.44	-21.50	-28.20	-19.76
จำนวนรถจักรยานยนต์จดทะเบียนใหม่(คัน)	3,350	3,252	2,107	2,913
△%	31.68	-0.61	-20.46	-13.04
ปริมาณการใช้ไฟฟ้าครัวเรือน(ล้านกิโลวัตต์)	39.77	42.84	43.78	44.36
△%	6.85	10.41	4.64	11.54

หมายเหตุ: △% คือ อัตราเปลี่ยนแปลงจากระยะเดียวกันปีก่อน

ที่มา: การไฟฟ้าส่วนภูมิภาคจังหวัดระยอง, การไฟฟ้าส่วนภูมิภาคมาบตาพุด, การไฟฟ้าส่วนภูมิภาคอำเภอปลวกแดง, การไฟฟ้าส่วนภูมิภาคอำเภอแกลง, สำนักงานสรรพากรพื้นที่ระยอง, สำนักงานขนส่งจังหวัดระยอง

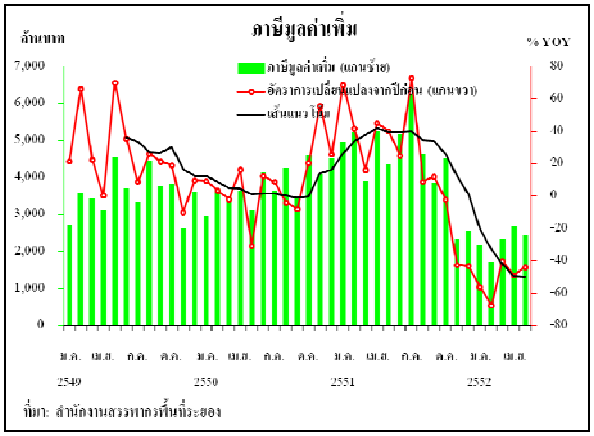

ที่มา: สำนักงานสรรพากรพื้นที่ระยอง

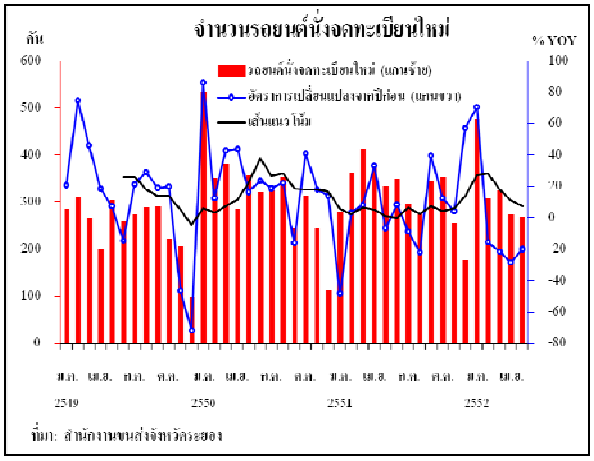

ที่มา: สำนักงานขนส่งจังหวัดระยอง

การบริโภคภาคเอกชน ในเดือนพฤษภาคม 2552 หดตัว พิจารณาจากภาษีมูลค่าเพิ่มลดลงเมื่อเทียบกับเดือนเดียวกันของปีก่อนร้อยละ 44.15 เป็นผลจากการนำเข้าผ่านด่านศุลกากรลดลง ทำให้การจัดเก็บภาษีอากรได้ลดลง ประกอบกับประชาชนระมัดระวังการใช้จ่ายและมีการออมเงินมากขึ้น ด้านจำนวนรถยนต์นั่งจดทะเบียนใหม่ลดลงเมื่อเทียบกับเดือนเดียวกันของปีก่อนร้อยละ 19.76 เนื่องจากสภาพเศรษฐกิจที่ถดถอยทำให้ประชาชนชะลอการซื้อรถยนต์ และปริมาณการจำหน่ายรถจักรยานยนต์ลดลงเมื่อเทียบกับเดือนเดียวกันของปีก่อนร้อยละ 13.04 เนื่องจากสภาพเศรษฐกิจที่ถดถอย ทำให้ผู้บริโภคมีความระมัดระวังในการใช้จ่ายเพิ่มขึ้นมาก อย่างไรก็ตาม ปริมาณการใช้ไฟฟ้าของครัวเรือนเพิ่มขึ้นเมื่อเทียบกับเดือนเดียวกันของปีก่อนร้อยละ 11.54 เนื่องจากเข้าสู่ฤดูร้อนสภาพอากาศร้อนมากกว่าปีก่อน

แนวโน้มการบริโภค ในเดือนมิถุนายน 2552 คาดว่าจะชะลอตัว ตามภาษีมูลค่าเพิ่มน่าจะชะลอตัวตามการส่งออกที่ลดลงต่อเนื่อง จำนวนรถยนต์นั่งและรถจักรยานยนต์จดทะเบียนใหม่คาดว่าจะยังชะลอตัวเช่นกัน และความเชื่อมั่นผู้บริโภคปรับตัวลดลงจากสภาพเศรษฐกิจที่ถดถอย

2.2.2 การลงทุนภาคเอกชน

เครื่องชี้ด้านการลงทุนภาคเอกชน

รายการ	2551	2552		
	พ.ค.	มี.ค.	เม.ย.	พ.ค.
พื้นที่ได้รับอนุญาตก่อสร้างรวม(ตารางเมตร)	70,539	129,477	92,482	381,031
△%	-27.65	-13.56	-48.53	440.17
- ที่อยู่อาศัย(ตารางเมตร)	60,003	77,278	72,396	342,028
△%	-23.59	8.38	0.78	470.02
- อาคารพาณิชย์(ตารางเมตร)	1,886	3,981	1,732	28,960
△%	-54.29	-90.73	-45.53	1,435.52
- อาคารอุตสาหกรรม(ตารางเมตร)	7,580	46,397	16,510	10,026
△%	-14.07	58.99	-84.21	32.27
- อาคารและอื่นๆ(ตารางเมตร)	1,070	1,821	1,844	17
△%	-82.22	-71.43	1,489.66	-98.41
ปริมาณการใช้ไฟฟ้าภาคธุรกิจ (ล้านกิโลวัตต์)	17.93	18.86	19.04	19.31
△%	9.13	10.10	5.43	7.70
ทุนจดทะเบียนนิติบุคคลใหม่(ล้านบาท)	498.54	128.00	33.15	22.36
△%	242.64	40.01	-95.43	-95.51
จำนวนธุรกิจนิติบุคคลสุทธิ(ราย)	46	59	22	48
△%	6.98	-9.23	-54.17	4.35
การจดทะเบียนรถยนต์พาณิชย์(คัน)	663	358	316	310
△%	969.35	-43.35	-39.11	-53.24

หมายเหตุ : △% คือ อัตราเปลี่ยนแปลงจากระยะเดียวกันปีก่อน

ที่มา: การไฟฟ้าส่วนภูมิภาคจังหวัดระยอง, การไฟฟ้าส่วนภูมิภาคมาบตาพุด, การไฟฟ้าส่วนภูมิภาคอ.ปลวกแดง, การไฟฟ้าส่วนภูมิภาคอ.แกลง, สำนักงานสถิติจังหวัดระยอง, สำนักงานพัฒนาธุรกิจการค้าจังหวัดระยอง, สำนักงานขนส่งจังหวัดระยอง

การลงทุนภาคเอกชน ในเดือนพฤษภาคม 2552 ชะลอตัว โดยจำนวนพื้นที่ได้รับอนุญาตก่อสร้างเพิ่มขึ้นเมื่อเทียบกับเดือนเดียวกันของปีก่อน จำนวน 381,031 ตารางเมตร เพิ่มขึ้นร้อยละ 440.17 ตามการเพิ่มขึ้นของพื้นที่อนุญาตก่อสร้างที่อยู่อาศัย อาคารพาณิชย์ และโรงงานอุตสาหกรรม เป็นสำคัญ จำนวนธุรกิจนิติบุคคลสุทธิเพิ่มขึ้นเมื่อเทียบกับเดือนเดียวกันของปีก่อนร้อยละ 4.35 และปริมาณการใช้ไฟฟ้าเพิ่มขึ้นเมื่อเทียบกับเดือนเดียวกันของปีก่อนร้อยละ 7.70 อย่างไรก็ตาม จำนวนทุนจดทะเบียนธุรกิจนิติบุคคลสุทธิลดลงเมื่อเทียบกับเดือนเดียวกันของปีก่อนร้อยละ 95.51 และปริมาณการจดทะเบียนรถยนต์พาณิชย์ลดลงเมื่อเทียบกับเดือนเดียวกันของปีก่อนร้อยละ 53.24 สำหรับธุรกิจนิติบุคคล จดทะเบียนตั้งใหม่ที่สำคัญได้แก่ ประเภทกิจการโรงสี ประเภทกิจการก่อสร้างอาคารชุด เพื่อจำหน่ายและให้เช่า และประเภทกิจการรับเหมาก่อสร้าง

แนวโน้มการลงทุนภาคเอกชนในเดือนมิถุนายน 2552 คาดว่าจะชะลอตัว พิจารณาจากพื้นที่ได้รับอนุญาตก่อสร้าง จำนวนธุรกิจนิติบุคคล และการจดทะเบียนรถยนต์พาณิชย์มีแนวโน้มลดลง ทั้งนี้ ผู้ประกอบการยังมีความกังวลเกี่ยวกับปัญหาความไม่แน่นอนของภาวะเศรษฐกิจและการชะลอตัวลงของอุปสงค์จากในและนอกประเทศ

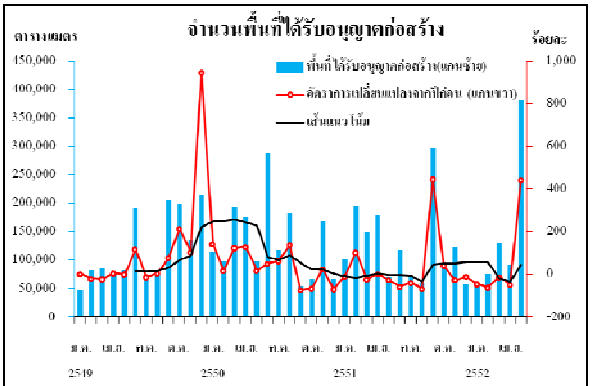

ที่มา: สำนักงานสถิติจังหวัดระยอง

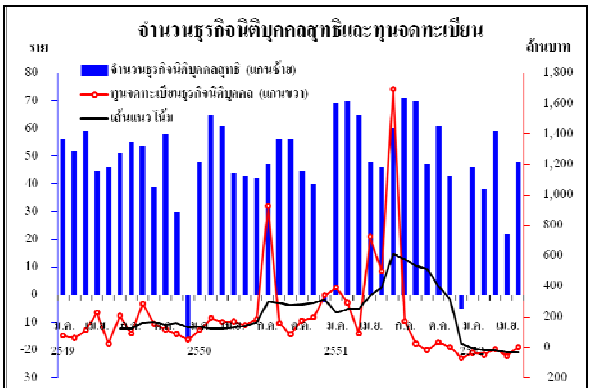

ที่มา: สำนักงานพัฒนาธุรกิจการค้าจังหวัดระยอง

2.2.3 การใช้จ่ายภาครัฐ

ผลการเบิกจ่ายเงินงบประมาณ

หน่วย: ล้านบาท

รายการ	2551	2552		
	พ.ค.	มี.ค.	เม.ย.	พ.ค.
รายจ่ายประจำจากงบประมาณ	1,227.78	1,068.92	1,290.90	1,166.10
△%	19.85	-8.18	17.74	-5.02
รายจ่ายลงทุนจากงบประมาณ	128.92	188.83	166.15	323.08
△%	-81.03	40.37	-59.40	150.61
รายจ่ายประจำของอปท.	163.39	79.96	78.50	77.90
△%	56.46	-46.27	-46.21	-52.32
รายจ่ายลงทุนของอปท.	93.01	47.80	60.97	67.51
△%	17.45	-40.44	-2.67	-27.42

หมายเหตุ: △% คือ อัตราเปลี่ยนแปลงจากระยะเดียวกันปีก่อน

p คือ ตัวเลขเบื้องต้น

ที่มา: - สำนักงานคลังจังหวัดระยอง

- องค์กรปกครองส่วนท้องถิ่นจังหวัดระยองจำนวน 68 แห่ง ได้ข้อมูลจำนวน 40 แห่ง คิดเป็นร้อยละ 58.82

การใช้จ่ายภาครัฐ ในเดือนพฤษภาคม 2552 ขยายตัว เมื่อเทียบกับเดือนเดียวกันของปีก่อน โดยการเบิกจ่ายงบลงทุนเพิ่มขึ้นคิดเป็นร้อยละ 150.61 เนื่องจากการเร่งรัดให้ส่วนราชการที่มีงบทุนจำนวนมากเร่งการเบิกจ่ายให้เป็นไปตามเป้าหมายที่ว่างไว้ ส่วนผลการเบิกจ่ายงบประจำลดลงเล็กน้อยคิดเป็นร้อยละ 5.02 สำหรับผลการเบิกจ่ายรายจ่ายประจำและรายจ่ายลงทุนขององค์กรปกครองส่วนท้องถิ่นมีการเบิกจ่ายลดลงร้อยละ 52.32 และ 27.42 ตามลำดับ

แนวโน้มการใช้จ่ายภาครัฐ ในเดือนมิถุนายน 2552 คาดว่าการเบิกจ่ายงบลงทุนมีการเบิกเพิ่มขึ้น เนื่องจากมีบางโครงการผู้ประกอบการเริ่มทยอยดำเนินงานและมีการส่งมอบงาน

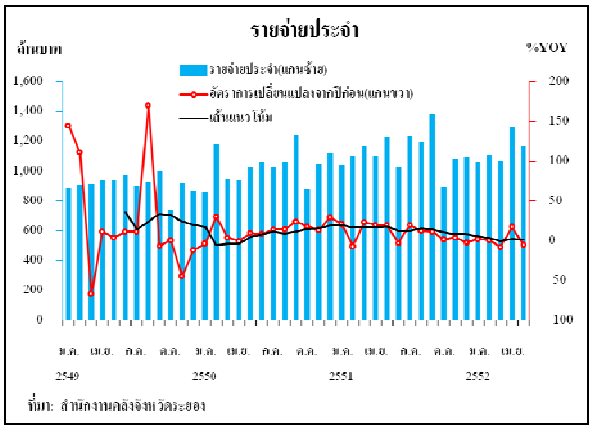

ที่มา: สำนักงานคลังจังหวัดระยอง

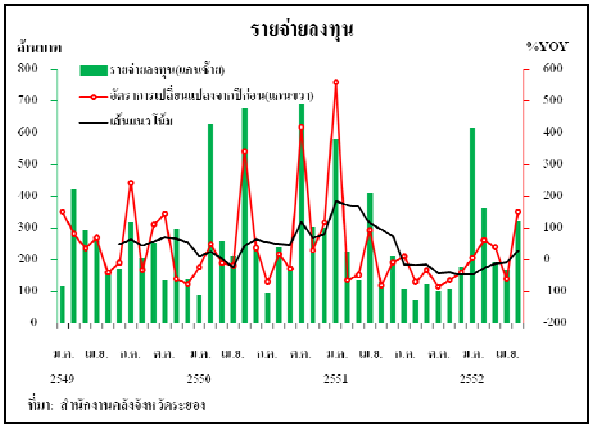

ที่มา: สำนักงานคลังจังหวัดระยอง

2.2.4 การค้าระหว่างประเทศ

มูลค่าการค้าระหว่างประเทศ

หน่วย: ล้านบาท

รายการ	2551	2552		
	พ.ค.	มี.ค.	เม.ย.	พ.ค.
การนำเข้า	54,791.85	30,356.03	21,786.68	28,590.46
△%	15.54	-43.61	-67.81	-47.82
การส่งออก	19,305.98	7,671.24	12,661.09	14,653.39
△%	-32.05	-50.31	-37.69	-24.10

หมายเหตุ: △% คือ อัตราเปลี่ยนแปลงจากระยะเดียวกันปีก่อน

ที่มา : ด่านศุลกากรมาบตาพุด

สถิติสินค้านำเข้า - ส่งออกผ่านด่านศุลกากรมาบตาพุด สูงสุด 5 อันดับแรก

หน่วย: ล้านบาท

ที่	ประเภทสินค้านำเข้า	มูลค่า	ประเภทสินค้าส่งออก	มูลค่า
1	น้ำมันปิโตรเลียมดิบ	22,991.01	น้ำมันดีเซลหมุนเร็ว	3,745.06
2	น้ำมันเชื้อเพลิงอื่นๆ	628.87	น้ำมันปิโตรเลียมดิบ	2,868.34
3	ผลิตภัณฑ์กึ่งสำเร็จรูปทำด้วยเหล็กคาร์บอนมากกว่า 0.18% โดยน้ำหนัก	600.93	น้ำมันเชื้อเพลิงสำหรับเครื่องบินไอพ่น	827.35
4	เหล็กถลุงไม่เจือที่มีฟอสฟอรัส0.5% หรือน้อยกว่าโดยน้ำหนัก	558.53	น้ำมันเชื้อเพลิงอื่นๆ	807.60
5	ถ่านหินบิทูมินัส(ไล้กกิ้งโคล)	531.65	แนฟทา	762.91

การค้าระหว่างประเทศ ในเดือนพฤษภาคม 2552 หดตัวต่อเนื่องเมื่อเทียบกับเดือนเดียวกันของปีก่อน พิจารณาจากการนำเข้ามีมูลค่าจำนวน 28,590.46 ล้านบาท ลดลงร้อยละ 47.82 เนื่องจากปัญหาเศรษฐกิจทั้งในและต่างประเทศที่ชะลอตัว สำหรับประเภทสินค้านำเข้าที่สำคัญ ได้แก่ น้ำมันปิโตรเลียมดิบ น้ำมันเชื้อเพลิงอื่นๆ และผลิตภัณฑ์กึ่งสำเร็จรูปทำด้วยเหล็กคาร์บอนมากกว่า 0.18% โดยน้ำหนัก ส่วนการส่งออกมีมูลค่าจำนวน 14,653.39 ล้านบาท ลดลงร้อยละ 24.10 เนื่องจากสภาพเศรษฐกิจถดถอย ทำให้ตลาดต่างประเทศชะลอคำสั่งซื้อ สำหรับประเภทสินค้าส่งออกที่สำคัญ ได้แก่ น้ำมันดีเซลหมุนเร็ว น้ำมันปิโตรเลียมดิบ และน้ำมันเชื้อเพลิงสำหรับเครื่องบินไอพ่น จากการนำเข้าสูงกว่าการส่งออกทำให้ขาดดุลการค้า (ผ่านด่านศุลกากรมาบตาพุด) จำนวน 13,937.07 ล้านบาท

แนวโน้มการค้าระหว่างประเทศ ในเดือนมิถุนายน 2552 คาดว่าการนำเข้าเพิ่มขึ้น โดยเฉพาะการนำเข้าสินค้าทุนและสินค้าวัตถุดิบเพื่อใช้ ในกระบวนการผลิตภาคอุตสาหกรรม ส่วนด้านการส่งออกคาดว่าจะยังคงชะลอตัวจากภาวะเศรษฐกิจโลกชะลอตัว ทำให้ประเทศคู่ค้าสำคัญชะลอการนำเข้า

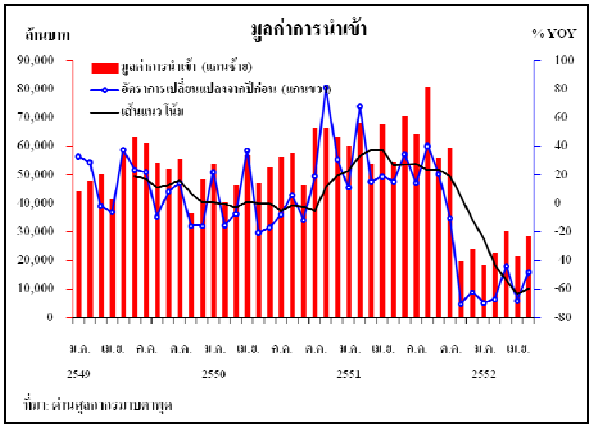

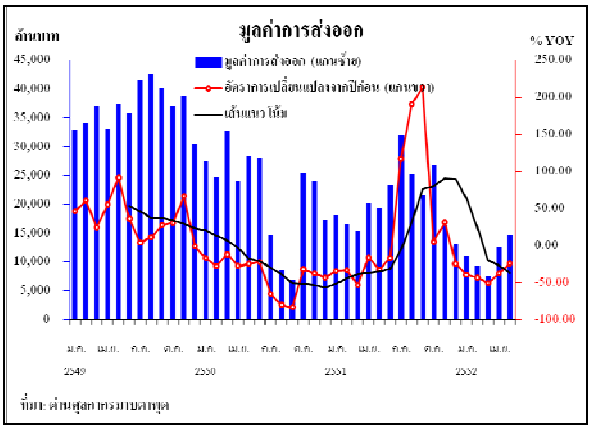

2.3 เศรษฐกิจด้านการเงิน

ปริมาณเงินฝากและสินเชื่อ

หน่วย: ล้านบาท

รายการ	2551	2552		
	พ.ค.	มี.ค.	เม.ย.	พ.ค.
ปริมาณเงินฝากรวม	**82,967.93**	**82,420.05**	**81,341.42**	**19,492.61**
△%	**11.73**	**-1.61**	**2.69**	**-**
ธนาคารพาณิชย์	65,054.00	63,556.00	62,231.00	n.a.
△%	13.12	-4.54	0.26	-
ธนาคารออมสิน	8,763.00	9,648.00	9,847.00	9,895.00
△%	4.67	10.68	13.20	12.92
ธอส.	1,126.49	1,486.21	1,408.07	1,450.31
△%	-15.86	26.47	23.01	28.75
ธ.ก.ส.	8,024.44	7,729.84	7,855.35	8,147.30
△%	14.02	5.90	7.67	1.53
ปริมาณสินเชื่อรวม	**72,932.92**	**74,129.14**	**74,560.58**	**24,258.93**
△%	**9.34**	**3.14**	**3.01**	**-**
ธนาคารพาณิชย์	47,004.00	50,288.00	50,723.00	n.a.
△%	9.95	9.16	9.19	-
ธนาคารออมสิน	5,618.00	5,929.00	5,911.00	5,909.00
△%	9.92	6.69	5.70	5.18
ธอส.	16,718.47	14,233.12	14,264.35	14,692.28
△%	9.59	-14.34	-14.54	-12.12
ธ.ก.ส.	3,592.45	3,679.02	3,662.23	3,657.65
△%	0.29	1.28	0.55	1.81

หมายเหตุ: △% คือ อัตราเปลี่ยนแปลงจากระยะเดียวกันปีก่อน,
ที่มา: ธนาคารแห่งประเทศไทย(www.bot.or.th), ธนาคารออมสิน เขตระยอง, ธนาคารอาคารสงเคราะห์จังหวัดระยอง, สำนักงานธนาคารเพื่อการเกษตรและสหกรณ์การเกษตรจังหวัดระยอง

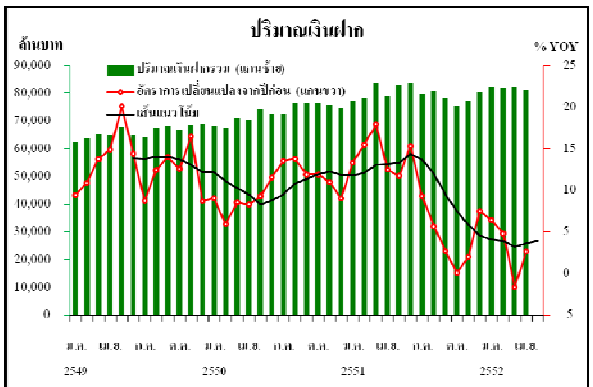

ที่มา: ธนาคารแห่งประเทศไทย,ธนาคารออมสินเขตระยอง, ธอส.จังหวัดระยอง, สำนักงานธ.ก.ส.

ด้านการเงินในเดือนพฤษภาคม 2552 รอข้อมูลของธนาคารพาณิชย์ สำหรับเดือนเมษายน 2552 ขยายตัวเมื่อเทียบกับเดือนเดียวกันของปีก่อน โดยจังหวัดระยองมีธนาคารพาณิชย์ จำนวน 77 แห่ง พิจารณาจากปริมาณเงินฝากรวมของจังหวัดระยอง มีจำนวน 81,341.42 ล้านบาท ขยายตัวร้อยละ 2.69 โดยเป็นผลจากเงินสดหมุนเวียนภาคเอกชนที่ขยายตัวตาม ด้านปริมาณสินเชื่อรวมมีจำนวน 74,560.58 ล้านบาท ขยายตัวร้อยละ 3.01 ซึ่งขยายตัวในอัตราที่ชะลอลง เนื่องจากสถาบันการเงินระมัดระวังในการปล่อยสินเชื่อมากขึ้น สำหรับค่าเงินบาทเดือนพฤษภาคม 2552 เคลื่อนไหวสอดคล้องกับค่าเงินภูมิภาค ส่งผลให้ดัชนีค่าเงินบาททรงตัวอยู่ที่ 77.22 ใกล้เคียงกับเดือนเมษายนที่ระดับ 77.32 แม้ว่าอัตราแลกเปลี่ยนบาทต่อดอลลาร์ สรอ. ปรับแข็งค่าขึ้นเล็กน้อยจากการที่นักลงทุนกล้าลงทุนในสินทรัพย์เสี่ยง (Risk Appetite) เพิ่มขึ้น ส่งผลให้มีเงินทุนไหลเข้ามายังตลาดหลักทรัพย์ไทยและภูมิภาค ประกอบกับแรงขายดอลลาร์ สรอ.ของผู้ส่งออก โดยเฉลี่ยอยู่ที่ 34.57 บาทต่อดอลลาร์ สรอ. จากค่าเฉลี่ยที่ 35.46 บาทต่อดอลลาร์สรอ. ในเดือนเมษายน

แนวโน้มการเงิน ในเดือนมิถุนายน 2552 คาดว่าปริมาณเงินฝากและสินเชื่อชะลอตัว เนื่องจากปัญหาเศรษฐกิจที่ชะลอตัว สำหรับอัตราดอกเบี้ยมีแนวโน้มปรับตัวลดลง

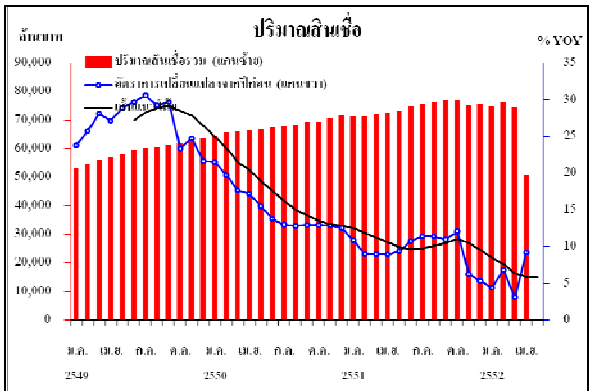

ที่มา: ธนาคารแห่งประเทศไทย,ธนาคารออมสินเขตระยอง, ธอส.จังหวัดระยอง, สำนักงานธ.ก.ส.จังหวัด

2.4 เสถียรภาพทางเศรษฐกิจ

2.4.1 ด้านระดับราคา

ดัชนีราคา

หน่วย: ร้อยละ

รายการ	2551	2552		
	พ.ค.	มี.ค.	เม.ย.	พ.ค.
ดัชนีราคาผู้บริโภค	111.60	108.30	109.80	110.40
△%	-11.29	3.26	2.23	-1.08
ดัชนีราคาผู้ผลิต	164.00	145.60	152.20	152.20
△%	15.57	-4.02	-3.00	-7.20

หมายเหตุ: △% คือ อัตราเปลี่ยนแปลงจากระยะเดียวกันปีก่อน

- ดัชนีราคาผู้ผลิตเป็นตัวเลขของทั้งประเทศ

ที่มา: สำนักงานเศรษฐกิจการค้า กระทรวงพาณิชย์ (www.price.moc.go.th)

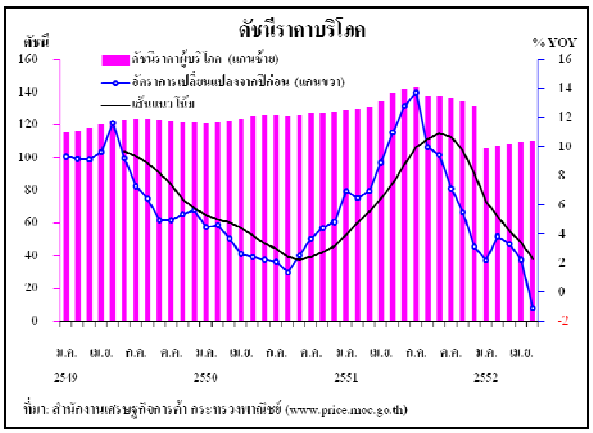

ที่มา: สำนักงานเศรษฐกิจการค้า กระทรวงพาณิชย์ (www.price.moc.go.th)

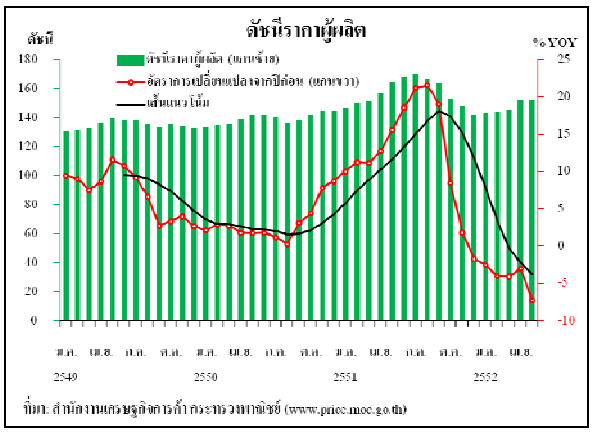

ที่มา: สำนักงานเศรษฐกิจการค้า กระทรวงพาณิชย์ (www.price.moc.go.th)

ดัชนีราคาผู้บริโภคของจังหวัดระยอง ในเดือนพฤษภาคม 2552 จากการประมวลผลดัชนีราคาผู้บริโภคของประเทศ รายการสินค้าและบริการที่คำนวณมี จำนวน 417 รายการ สำหรับจังหวัดระยอง มีจำนวน 235 รายการ ครอบคลุมหมวดอาหารและเครื่องดื่ม เครื่องนุ่งห่ม เคหสถาน การตรวจรักษาและบริการส่วนบุคคล พาหนะ การขนส่งและการสื่อสาร การบันเทิง การอ่าน และการศึกษา ฯลฯ เพื่อนำมาคำนวณดัชนีราคาผู้บริโภคของจังหวัดระยอง ได้ผลดังนี้

1. ดัชนีราคาผู้บริโภคทั่วไปของประเทศ เดือนพฤษภาคม 2552 ปี 2550 ดัชนีราคาผู้บริโภคทั่วไปของประเทศ เท่ากับ 100 และเดือนพฤษภาคม 2552 เท่ากับ 104.3 เทียบกับเดือนเมษายน 2552 เท่ากับ 104.6 สูงขึ้นร้อยละ 0.3 ถ้าเทียบกับเดือนพฤษภาคม 2551 ลดลงร้อยละ 3.3 และเฉลี่ยช่วงระยะเดียวกัน (มกราคม-พฤษภาคม) ของปี 2551 ลดลงร้อยละ 1.1

2. ดัชนีราคาผู้บริโภคจังหวัดระยองเดือนพฤษภาคม 2552 ปี 2550 ดัชนีราคาผู้บริโภคของจังหวัดระยองเท่ากับ 100 เดือนพฤษภาคม 2552 เท่ากับ 110.4 สำหรับเดือนเมษายน 2552 เท่ากับ 109.8

3. การเปลี่ยนแปลงดัชนีราคาผู้บริโภคของจังหวัดระยองเดือนพฤษภาคม 2552 เมื่อเทียบกับ

3.1 เดือนเมษายน 2552 สูงขึ้นร้อยละ 0.5

3.2 เดือนพฤษภาคม 2551 ลดลงร้อยละ 1.1

3.3 เฉลี่ยช่วงระยะเดียวกัน (มกราคม-พฤษภาคม) ปี 2551 สูงขึ้นร้อยละ 2.1

4. ดัชนีราคาผู้บริโภคของจังหวัดระยองเดือนพฤษภาคม 2552 เทียบกับเดือนเมษายน 2552 สูงขึ้นร้อยละ 0.5 สาเหตุสำคัญมาจากดัชนีราคาหมวดอาหารและเครื่องดื่มสูงขึ้นร้อยละ 0.2 สำหรับดัชนีราคาหมวดอื่นๆ ไม่ใช่อาหารและเครื่องดื่ม สูงขึ้นร้อยละ 1.0

4.1 ดัชนีราคาหมวดอาหารและเครื่องดื่มสูงขึ้นร้อยละ 0.2 สาเหตุหลักมาจากดัชนีหมวด เนื้อสัตว์ เป็ดไก่ และสัตว์น้ำสูงขึ้นร้อยละ 2.4 โดยที่ดัชนีหมวดเนื้อสัตว์สดสูงขึ้นร้อยละ 8.3ได้แก่ เนื้อสุกร กระดูกซี่โครงหมู หมูหยอง เป็นผลต่อเนื่องจากภาวะสุกรมีชีวิตขาดตลาดเป็นผลต่อเนื่องมาจากเดือนก่อนหน้า ดัชนีหมวดปลาและสัตว์น้ำสูงขึ้นร้อยละ 1.9 ได้แก่ ปลาจะละเม็ด ปลากพง หอยแครง เป็นต้น ดัชนีหมวดไข่ สูงขึ้นร้อยละ 2.4 ได้แก่ ไข่ไก่ ดัชนีหมวดผักและผลไม้ลดลงร้อยละ 0.8 สาเหตุมาจากดัชนีหมวดผักลดลงร้อยละ 2.7 ได้แก่ ผักคะน้า ผักชี มะละกอดิบ ฟักเขียว ต้นหอม มะนาว พริกสด หอมแดง และกระเทียม เป็นต้น เนื่องจากอยู่ในช่วงฤดูฝนเป็นฤดูเพาะปลูกผลผลิตออกสู่ตลาดเพิ่มมากขึ้นและดัชนีหมวดผลไม้สด สูงขึ้นร้อยละ 1.2 ได้แก่ ส้มเขียวหวาน สับปะรด เงาะ ทุเรียน ซึ่งอยู่ในช่วงต้นฤดูกาล จึงทำให้ราคาจำหน่ายยังสูงอยู่

4.2 ดัชนีหมวดอื่นๆ ไม่ใช่อาหารและเครื่องดื่มสูงขึ้นร้อยละ1.0 ปัจจัยสำคัญมาจากการสูงขึ้นอย่างต่อเนื่องของราคาขายปลีกน้ำมันเชื้อเพลิงโดยเฉลี่ยภายในประเทศร้อยละ 3.7 ส่งผลให้ดัชนีหมวดพาหนะ การขนส่ง และการสื่อสาร สูงขึ้นร้อยละ 2.0 ดัชนีราคาหมวดยาสูบและเครื่องดื่มมีแอลกอฮอล์สูงขึ้นร้อยละ 4.2 ได้แก่ บุหรี่ เบียร์ ซึ่งเป็นผลมาจากนโยบายรัฐบาลได้ปรับอัตราภาษีสรรพสามิตเพิ่มสูงขึ้น

5. ถ้าพิจารณาเทียบกับเดือนพฤษภาคม 2551 ดัชนีราคาลดลงร้อยละ 1.1 (เมษายน 2552 เทียบกับ เมษายน 2551 สูงขึ้น 2.2) สาเหตุหลักมาจากการสูงขึ้นของดัชนีราคาหมวดอาหารและเครื่องดื่มสูงขึ้นร้อยละ 9.9 โดยมาจากดัชนีแป้ง สูงขึ้นร้อยละ 11.0 เนื้อสัตว์ เป็ด ไก่ และสัตว์น้ำสูงขึ้นร้อยละ 4.6 หมวดผักและผลไม้ สูงขึ้นร้อยละ 14.1

ส่วนดัชนีราคาหมวดอื่นๆ ไม่ใช่อาหารและเครื่องดื่มลดลงร้อยละ 9.6 สาเหตุมาจากน้ำมันเชื้อเพลิงลดลงร้อยละ 25.6 หมวดยานพาหนะ การขนส่ง และการสื่อสาร ลดลงร้อยละ 15.0 ดัชนีหมวดดัชนีราคาหมวดยาสูบและเครื่องดื่มมีแอลกอฮอล์สูงขึ้นร้อยละ 5.3

6. ถ้าพิจารณาดัชนีราคาเฉลี่ยช่วงระยะเดียวกัน (มกราคม-พฤษภาคม) ปี 2551 ดัชนีสูงขึ้นร้อยละ 3.1 จากการสูงขึ้นของดัชนีหมวดอาหารและเครื่องดื่มสูงขึ้นร้อยละ 17.3 สำหรับหมวดอื่นๆ ไม่ใช่อาหารและเครื่องดื่ม ลดลงร้อยละ 9.2 หมวดน้ำมันเชื้อเพลิง ลดลงร้อยละ 25.6 หมวดยานพาหนะ การขนส่ง และการสื่อสาร ลดลงร้อยละ 14.5 เป็นต้น ดัชนีราคาหมวดยาสูบและเครื่องดื่มมีแอลกอฮอล์สูงขึ้นร้อยละ 2.1

ที่มา: สำนักงานพาณิชย์จังหวัดระยอง และสำนักดัชนีเศรษฐกิจการค้า (http://www.price.moc.go.th)

ดัชนีราคาผู้บริโภคของจังหวัดระยอง เดือนพฤษภาคม 2552

(ปีฐาน พ.ศ.2550 = 100)

หมวด	สัดส่วนน้ำหนักปีฐาน	ดัชนี				อัตราการเปลี่ยนแปลง		
		พ.ค.52	เม.ย.-52	พ.ค.-51	ม.ค.-พ.ค.52	พ.ค.52/เม.ย.-52	พ.ค.52/พ.ค.-51	ม.ค.52-พ.ค.52/ม.ค.51-พ.ค.51
รวมทุกรายการ	**100.00**	**110.40**	**109.80**	**111.60**	**108.40**	**0.55**	**-1.08**	**2.10**
หมวดอาหารและเครื่องดื่ม	**37.93**	**128.60**	**128.40**	**117.00**	**127.40**	**0.16**	**9.91**	**17.30**
ข้าว แป้งและผลิตภัณฑ์จากแป้ง	4.32	145.00	145.70	154.60	146.10	-0.48	-6.21	24.00
เนื้อสัตว์ เป็ดไก่ และสัตว์น้ำ	7.19	117.00	114.30	111.90	115.20	2.36	4.56	6.50
ไข่และผลิตภัณฑ์นม	2.97	114.90	113.80	116.30	111.60	0.97	-1.20	-0.10
ผักและผลไม้	6.87	130.00	131.00	113.90	128.10	-0.76	14.14	17.10
เครื่องประกอบอาหาร	3.63	144.70	144.40	121.40	144.30	0.21	19.19	26.20
เครื่องดื่มไม่มีแอลกอฮอล์	2.18	106.20	106.20	102.10	105.90	0.00	4.02	4.50
อาหารบริโภค-ในบ้าน	4.20	147.40	147.30	111.50	145.40	0.07	32.20	40.10
อาหารบริโภค-นอกบ้าน	6.56	120.00	120.00	108.40	120.00	0.00	10.70	17.90
หมวดอื่น ๆ ไม่ใช่อาหาร และเครื่องดื่ม	**62.07**	**97.50**	**96.50**	**107.80**	**94.90**	**1.04**	**-9.55**	**-9.20**
หมวดเครื่องนุ่งห่มและรองเท้า	2.77	100.00	100.80	100.20	100.60	-0.79	-0.20	0.5
หมวดเคหสถาน	28.36	91.50	91.50	100.10	91.30	0.00	-8.59	-8.70
หมวดการตรวจรักษาและบริการส่วนบุคคล	5.22	100.80	100.80	101.20	100.70	0.00	-0.40	0.10
หมวดพาหนะ การขนส่ง และการสื่อสาร	19.09	101.10	99.10	119.00	95.00	2.02	-15.04	-14.50
หมวดการบันเทิงการอ่านและการศึกษา	2.69	101.00	102.00	101.80	101.70	-0.98	-0.79	1.00
หมวดยาสูบและเครื่องดื่มมีแอลกอฮอล์	3.93	106.20	101.90	100.90	102.80	4.22	5.25	2.10
ดัชนีราคาผู้บริโภคพื้นฐาน	**65.66**	**108.80**	**108.60**	**103.40**	**108.40**	**0.18**	**5.22**	**6.80**
กลุ่มอาหารสดและพลังงาน	34.34	112.70	111.40	122.40	108.50	1.17	-7.92	-3.50
- อาหารสด	21.36	126.90	126.50	120.30	125.40	0.32	5.49	13.30
- พลังงาน	12.99	91.60	89.00	125.40	83.40	2.92	-26.95	-27.40

หมายเหตุ: ดัชนีราคาผู้บริโภคพื้นฐาน คือ ดัชนีผู้บริโภคชุดทั่วไปที่หักรายการสินค้ากลุ่มอาหารสดและสินค้ากลุ่มพลังงาน

ที่มา: สำนักดัชนีเศรษฐกิจการค้า สำนักงานปลัดกระทรวงพาณิชย์ กระทรวงพาณิชย์ (www.price.moc.go.th)

บริการข่าวตลาดจังหวัดระยอง ประจำวันที่ 27 พฤษภาคม 2552

ลำดับ	รายการสินค้า	หน่วย	สัปดาห์ที่ 1	สัปดาห์ที่ 2	สัปดาห์ที่ 3	สัปดาห์ที่ 4	ราคาเฉลี่ย
	หมวดสินค้าอุปโภคบริโภค						
1	ข้าวสาร - ข้าวสาร 100%	15 กก.	415.00	415.00	415.00	415.00	415.00
	-ข้าวสารหอมมะลิ	15 กก.	479.00	479.00	479.00	479.00	479.00
2	สุกรชำแหละ - เนื้อแดง	กก.ละ	120.00-130.00	120.00-130.00	130.00	130.00	127.50
3	ไก่สด	กก.ละ	60.00	62.00	65.00	65.00	63.00
4	ปลาทูนึ่ง	เข่ง ละ	25.00	25.00	25.00	25.00	25.00
5	กระเทียมแห้ง	กก.ละ	30.00	35.00	25.00	25.00	28.75
6	หัวหอมแดง (ไม่ตัดหมวด)	กก.ละ	30.00	35.00	30.00	30.00	31.25
7	พริกขี้หนูแห้ง (กลาง)	กก.ละ	110.00	120.00	110.00	110.00	112.50
8	พริกขี้หนูสด	กก.ละ	50.00-60.00	50.00-60.00	30.00	30.00	42.50
9	ไข่ไก่ (เบอร์ 3)	ฟองละ	3.00	3.00	3.00	3.00	3.00
10	น้ำมันถั่วเหลือง ,น้ำมันปาล์ม	ลิตรละ	46.00,38.00	46.00,38.00	46.00,38.00	46.00,38.00	46.00,38.00
11	น้ำตาลทรายขาว	กก.ละ	23.00-25.00	23.00-25.00	23.00-25.00	23.00-25.00	24.00
12	ผักคะน้า	กก.ละ	25.00-30.00	25.00	30.00	30.00	28.12
13	ถั่วฝักยาว	กก.ละ	25.00-30.00	25.00	25.00	25.00	25.62
14	ผักบุ้งจีน	กก.ละ	25.00-30.00	25.00	20.00	20.00	23.12
15	มะนาว	ลูกละ	10.00	10.00	6.00-8.00	3.00-5.00	7.75
	หมวดวัสดุก่อสร้าง						
16	ปูนซีเมนต์ตราเสือ	ถุงละ	145.00	145.00	145.00	145.00	145.00
17	ปูนซีเมนต์ตราช้าง	ถุงละ	130.00	130.00	130.00	130.00	130.00
18	เหล็กเส้นกลม ผิวเรียบ ขนาด 9 มม.	เส้นละ	115.00	115.00	115.00	92.00	109.25
19	เหล็กเส้นกลม ผิวเรียบ ขนาด 12 มม.	เส้นละ	175.00	175.00	175.00	185.00	177.50
20	ลวดผูกเหล็ก (เบอร์ 18)	กก.ละ	45.00	45.00	45.00	33.33	42.08
21	สังกะสี(ลอนใหญ่สีขาว)	ฟุตละ	19.50	19.50	19.50	19.50	19.50
22	ท่อ PVC ขนาด 1/2 นิ้ว(ชั้น 13.5)	เส้นละ	49.00-63.00	49.00-63.00	49.00-63.00	49.00-63.00	56.00
23	อิฐมอญ	ก้อนละ	0.70	0.70	0.70	0.70	0.70
24	คอนกรีตบล๊อค	ก้อนละ	4.00	4.00	4.00	4.00	4.00
	หมวดเชื้อเพลิง						
25	เบนซิน 91,	ลิตรละ	30.07	30.07	31.57	31.57	30.82
26	แก๊สโซฮอลล์ 95	ลิตรละ	26.27	26.27	27.77	27.77	27.02
27	ดีเซล หมุนเร็ว ,ก๊าซ NGV (ปตท.)	ลิตรละ	23.82,8.50	23.82,8.50	24.62,8.50	24.62,8.50	24.22 , 8.50
28	ก๊าซหุงต้ม ปตท.	15 กก.ละ	285.00-300.00	285.00-300.00	285.00-300.00	285.00-300.00	292.50
	หมวดสินค้าเกษตร						
29	ยางแผ่นดิบคละ	กก.ละ	52.00-54.31	52.00-54.31	52.00-54.61	52.00-54.86	53.25
30	น้ำยางสด ,	กก.ละ	48.00-50.00	48.00-50.00	47.00-49.00	47.00-49.00	48.50
31	เศษยาง(ขี้ยาง)	กก.ละ	29.00-31.20	29.00-31.20	26.10-28.20	26.10-28.20	28.62
32	สัปปะรด ผลใหญ่, ผลเล็ก	กก.ละ	6.10,3.00	6.10,3.00	6.20,3.00	5.80,2.00	6.05,2.75
33	หัวมันสดคละ	กก.ละ	1.00-1.05	0.90-1.00	1.00-1.05	1.00-1.05	1.00
34	ทุเรียนหมอนทอง,ชะนี	กก.ละ	55-60,40-45	40-50,25-30	30.35,25-30	30-35,25-30	41.87,31.25
35	มังคุด	กก.ละ	35.00-40.00	20.00-25.00	15.00-20.00	15.00	23.12
36	เงาะ	กก.ละ	30.00-35.00	20.00-25.00	20.00	15.00	22.50
37	กุ้งขาว ขนาด 40 ตัว	กก.ละ	170.00	180.00	180.00	180.00	177.50
38	กุ้งขาว ขนาด 50 ตัว	กก.ละ	160.00	170.00	170.00	170.00	167.50
39	กุ้งขาว ขนาด 60 ตัว	กก.ละ	120.00	120.00	130.00	130.00	125.00
40	อาหารกุ้ง ตรา โปรฟีด (เบอร์ 1)	10 กก.ละ	360.00	360.00	360.00	360.00	360.00
41	อาหารกุ้ง ตรา โปรฟีด (เบอร์ 2/3)	25 กก. ละ	840.00	840.00	840.00	840.00	840.00
42	ปุ๋ยเคมีตราเรือใบ สูตร 15-15-15	50 กก.ละ	1,350.00	1,350.00	1,350.00	1,350.00	1,350.00
43	ปุ๋ยเคมีตรากระต่าย สูตร 15-15-15	50 กก.ละ	1,260.00	1,260.00	1,260.00	1,260.00	1,260.00
44	ปุ๋ยเคมีตรารุ่งอรุณ สูตร 15-15-15	50 กก.ละ	1,160.00	1,160.00	1,160.00	1,160.00	1,160.00

หมายเหตุ: ราคานี้มิใช่ราคาที่บังคับให้ซื้อขาย แต่เป็นราคาที่ให้ทราบแนวโน้มเท่านั้น

ที่มา: สำนักงานพาณิชย์จังหวัดระยอง โทรศัพท์ 0 3869 4044-6 โทรสาร 0 3869 4047

2.4.2 ด้านการจ้างงาน

เครื่องชี้ด้านการจ้างงาน

รายการ	2551	2552		
	พ.ค.	มี.ค.	เม.ย.	พ.ค.
อัตราการว่างงาน(ร้อยละ)	1.40	1.50	1.50	n.a.
△%	-26.32	50.00	36.36	-
ผู้ประกันตนในระบบประกันสังคม(คน)	288,534	299,116	297,922	306,860
△%	8.57	4.19	3.80	6.35
อัตราค่าจ้างขั้นต่ำ(บาท)	173.00	173.00	173.00	173.00
△%	7.45	4.85	4.85	0.00

หมายเหตุ: △% คือ อัตราเปลี่ยนแปลงจากระยะเดียวกันปีก่อน
n.a. คือ ไม่มีข้อมูล
ที่มา: สำนักงานแรงงานจังหวัดระยอง, สำนักงานประกันสังคมจังหวัดระยอง

การจ้างงานในเดือนพฤษภาคม 2552 ขยายตัวเมื่อเทียบกับเดือนเดียวกันของปีก่อน พิจารณาจากจำนวนลูกจ้างในระบบประกันสังคม จำนวน 306,860 คน เพิ่มขึ้นร้อยละ 6.35 โดยการจ้างงาน(จำนวนแรงงานในระบบประกันสังคม)เพิ่มขึ้น ตามการเพิ่มขึ้นของการจ้างงานในภาคอุตสาหกรรมและภาคการเกษตรเป็นสำคัญ และอัตราการว่างงานของจังหวัดระยองเดือนเมษายน 2552 อยู่ที่ร้อยละ 1.50 ของกำลังแรงงานรวม ปรับตัวเพิ่มขึ้นจากระยะเดียวกันของปีก่อน ส่วนอัตราค่าจ้างขั้นต่ำของจังหวัดระยองอยู่ที่ 173 บาท/วัน ตามการประกาศขึ้นอัตราค่าจ้างขั้นต่ำ เพื่อให้เหมาะสมกับค่าครองชีพที่ปรับตัวสูงขึ้น

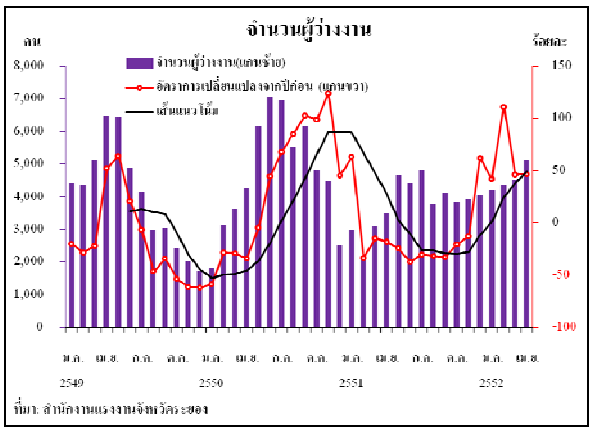

แนวโน้มการจ้างงาน ในเดือนมิถุนายน 2552 คาดว่าจะขยายตัวจากจำนวนผู้ประกันตนในระบบประกันสังคมที่มีแนวโน้มเพิ่มขึ้นต่อเนื่อง ทั้งนี้สำนักงานจัดหางานจังหวัดระยอง ได้มีการจัดงานนัดพบแรงงานขึ้นทุกวันอังคารที่สองของเดือน เพื่อให้บริษัทและโรงงานต่างๆ ได้มาพบกับผู้สมัครงานโดยตรง ทั้งนี้ผู้สมัครงานสามารถมาลงทะเบียนฝากประวัติเพื่อหางานได้ที่สำนักงานจัดหางานจังหวัดระยองได้ทุกวัน เวลาราชการ

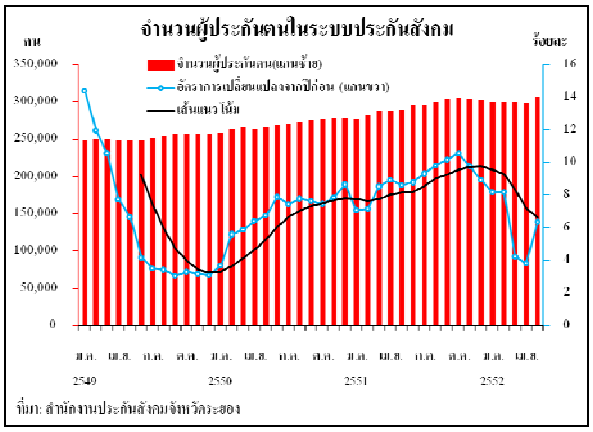

ตรวจสอบและประเมินสถานการณ์เศรษฐกิจจังหวัด

สัญญาณอันตรายต้องรีบแก้ไข สัญญาณเฝ้าระวัง ปลอดภัยและผ่าน

ตรวจสอบสถานการณ์และประเมินสถานการณ์	สัญญาณ	ข้อเสนอแนะ
เกษตรกรรม		ควรดูแลราคาสินค้าเกษตรที่ตกต่ำ
ปศุสัตว์		ควรดูแลราคาของไก่เนื้อสุกรที่ตกต่ำ
เหมืองแร่และย่อยหิน		
อุตสาหกรรม		จากภาษีสรรพสามิตจัดได้ลดลง
ภาคบริการและการท่องเที่ยว		
การบริโภคภาคเอกชน		ภาษีมูลค่าเพิ่มและรถยนต์ใหม่ลดลง
การลงทุนภาคเอกชน		พื้นที่ก่อสร้างเพิ่มขึ้นแต่ทุนจดทะเบียนธุรกิจนิติบุคคลลดลง
การใช้จ่ายภาครัฐ		
การค้าระหว่างประเทศ		การนำเข้าและส่งออกลดลงต่อเนื่อง
ด้านการเงิน		
ด้านระดับราคา		ดัชนีราคาผู้บริโภคลดลงร้อยละ 1.08 จากราคาน้ำมันที่ลดลง
ด้านการจ้างงาน		
งบยุทธศาสตร์พัฒนาจังหวัด		
1. โครงการภายใต้แผนงานยุทธศาสตร์อยู่ดีมีสุขระดับจังหวัด พ.ศ.2552 (ได้รับ 263,989,300 บาท) - จำนวน 41 โครงการ - เบิกจ่ายแล้ว 32.46 ล้านบาท (คิดเป็นร้อยละ 12) - ยังไม่เบิกจ่าย 231.53 ล้านบาท (คิดเป็นร้อยละ 88) 2. งบบริหารจังหวัดแบบบูรณาการประจำปีงบประมาณ พ.ศ.2552 จังหวัดระยอง (ได้รับ 9,700,000 บาท) - จำนวน 17 โครงการ - อนุมัติแล้ว 9.06 ล้านบาท - เบิกจ่ายแล้ว 5.95 ล้านบาท (คิดเป็นร้อยละ 66) - คงเหลือ 3.11 ล้านบาท (คิดเป็นร้อยละ 34)		ควรเร่งรัดให้แต่ละโครงการดำเนินการเบิกจ่ายให้เป็นไปตามเป้าหมายที่วางไว้ โดยเฉพาะโครงการที่ได้รับอนุมัติงบประมาณจำนวนมาก

ส่วนที่ 3 : ภาวะการคลังจังหวัดระยอง

สรุปภาวะการคลังจังหวัดระยอง

ด้านรายได้

การจัดเก็บรายได้

เดือนพฤษภาคม 2552 จังหวัดระยองมีรายได้สุทธิ 7,044.97 ล้านบาท ต่ำกว่าเดือนเดียวกันของปีก่อน 6,702.76 ล้านบาท คิดเป็นร้อยละ 48.76 และต่ำกว่าประมาณการ 5,034.76 ล้านบาท คิดเป็นร้อยละ 41.68

การจัดเก็บรายได้ของปีงบประมาณ พ.ศ.2552 (ตุลาคม 2551–พฤษภาคม2552) จังหวัดระยองจัดเก็บรายได้รวมทั้งสิ้น 44,487.11 ล้านบาท ต่ำกว่าช่วงเดียวกันของปีก่อน 32,820.18 ล้านบาท คิดเป็นร้อยละ 42.45 และต่ำกว่าประมาณการ 35,359.06 ล้านบาท คิดเป็นร้อยละ 44.28

การนำส่งรายได้

เดือนพฤษภาคม 2552 จังหวัดระยองมีรายได้นำส่งคลังจำนวน 6,366.98 ล้านบาท เป็นรายได้จากภาษีอากร 5,635.24 ล้านบาท คิดเป็นร้อยละ 88.51 รายได้อื่น 0.10 ล้านบาท คิดเป็นร้อยละ 0.00 และรายได้เงินนอกงบประมาณ 731.64 ล้านบาท คิดเป็นร้อยละ 11.49

รายได้นำส่งคลังปีงบประมาณ พ.ศ.2552 (ตุลาคม 2551 – พฤษภาคม 2552) มีจำนวน 41,620.02 ล้านบาท เป็นรายได้จากภาษีอากร 36,851.45 ล้านบาท คิดเป็นร้อยละ 88.54 รายได้จากการขาย 0.04 ล้านบาท คิดเป็นร้อยละ 0.00 รายได้อื่น 0.97 ล้านบาท คิดเป็นร้อยละ 0.00 และรายได้เงินนอกงบประมาณ 4,767.56 ล้านบาท คิดเป็นร้อยละ 11.46

ด้านรายจ่าย

เดือนพฤษภาคม 2552 จังหวัดระยองมีการเบิกจ่ายเงินงบประมาณจำนวน 1,489.18 ล้านบาท สูงกว่าเดือนเดียวกันของปีก่อน 1324.8 ล้านบาท คิดเป็นร้อยละ 9.76

การเบิกจ่ายเงินงบประมาณของปีงบประมาณ พ.ศ.2552 (ตุลาคม 2551 – พฤษภาคม 2552) จังหวัดระยองมีการเบิกจ่ายจำนวน 10,803.37 ล้านบาท ต่ำกว่าช่วงเดียวกันของปีก่อน 636.29 ล้านบาท คิดเป็นร้อยละ 5.56

ด้านฐานะการคลัง

ฐานะการคลังของจังหวัด

เดือนพฤษภาคม 2552 จังหวัดระยองมีรายได้นำส่งคลังจากเงินงบประมาณ 5,635.34 ล้านบาท ขณะที่รายจ่ายปีปัจจุบันมีจำนวน 1,429.96 ล้านบาท ทำให้ฐานะการคลังของจังหวัดเกินดุล 4,205.38 ล้านบาท

ฐานะการคลังขององค์กรปกครองส่วนท้องถิ่น

เดือนพฤษภาคม 2552 จังหวัดระยองมีรายได้ขององค์กรปกครองส่วนท้องถิ่นจำนวน 245.22 ล้านบาท ขณะที่รายจ่ายขององค์กรปกครองส่วนท้องถิ่นมีจำนวน 145.41 ล้านบาท ทำให้ฐานะการคลังขององค์กรปกครองส่วนท้องถิ่นเกินดุล 99.81 ล้านบาท

รายละเอียดของภาวะการคลังจังหวัดระยอง **เดือนพฤษภาคม 2552** มีดังนี้

3.1 ด้านรายได้

3.1.1 ผลการจัดเก็บรายได้เดือนพฤษภาคม 2552 แยกตามหน่วยงาน

รายได้จังหวัดระยองประจำปีงบประมาณ พ.ศ.2552

หน่วย: ล้านบาท

รายการ	2551	2552		
	พ.ค.	มี.ค.	เม.ย.	พ.ค.
รายได้จังหวัดระยอง	13,747.73	8,790.69	6,711.69	7,044.97
△%	63.33	-2.76	-28.16	-48.76

หมายเหตุ: △% คือ อัตราเปลี่ยนแปลงจากระยะเดียวกันปีก่อน

ที่มา: สนง.สรรพากรพื้นที่ระยอง,สนง.สรรพสามิตพื้นที่ระยอง 1 และ2 , ด่านศุลกากรมาบตาพุด, สนง.ธนารักษ์พื้นที่ระยอง, สนง.คลังจังหวัดระยอง

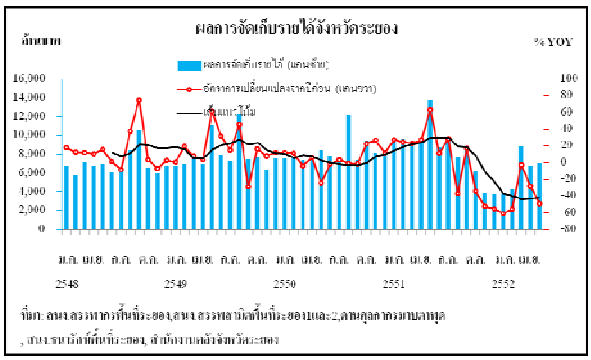

รายได้ของสรรพากรพื้นที่ระยอง เดือนพฤษภาคม 2552

หน่วย: ล้านบาท

ประเภทภาษี	จำนวนเงิน	สัดส่วน
ภาษีเงินได้บุคคลธรรมดา	3,210.04	11.36
ภาษีเงินได้นิติบุคคล	4,279.54	15.15
ภาษีมูลค่าเพิ่ม	20,650.35	73.11
ภาษีธุรกิจเฉพาะ	38.33	0.14
อากรแสตมป์	65.78	0.23
รายได้อื่น ๆ	2.66	0.01
รวม	**28,246.70**	**100.00**

ที่มา: สำนักงานสรรพากรพื้นที่ระยอง

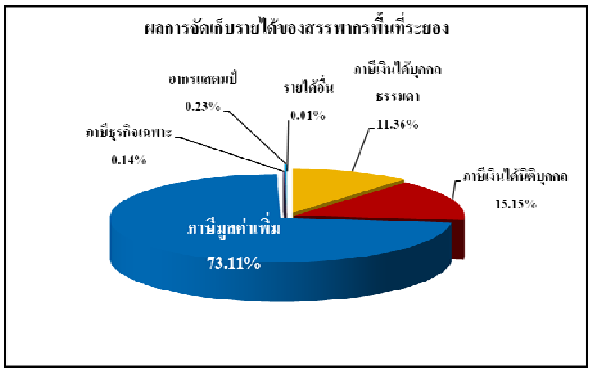

การจัดเก็บรายได้ในเดือนพฤษภาคม 2552 จังหวัดระยองมีการจัดเก็บรายได้จำนวน 7,044.97 ล้านบาท ต่ำกว่าเดือนเดียวกันของปีก่อน 6,702.76 ล้านบาท คิดเป็นร้อยละ 48.76 และต่ำกว่าประมาณการ 5,034.76 ล้านบาท คิดเป็นร้อยละ 41.68 แยกตามหน่วยงานได้ดังนี้

1. สรรพากรพื้นที่ระยอง จัดเก็บได้ 3,958.32 ล้านบาท ต่ำกว่าเดือนเดียวกันของปีก่อน 6,400.53 ล้านบาท คิดเป็นร้อยละ 61.79 และต่ำกว่าประมาณการ 4,465.86 ล้านบาท คิดเป็นร้อยละ 53.01 รายละเอียดการจัดเก็บรายได้มีดังนี้

- ภาษีมูลค่าเพิ่ม จัดเก็บได้ 2,433.35 ล้านบาท ต่ำกว่าเดือนเดียวกันของปีก่อน 1,923.82 ล้านบาท คิดเป็นร้อยละ 44.15 และต่ำกว่าประมาณการ 2,381.79 ล้านบาท คิดเป็นร้อยละ 49.46 เนื่องจากการจัดเก็บจากการนำเข้าสินค้าลดลง ประกอบกับราคาน้ำมันดิบที่นำเข้ามูลค่าลดลง ประกอบกับการจัดเก็บภาษีมูลค่าเพิ่ม (ภ.พ.30) จากการบริโภคภายในลดลง จากกลุ่มกิจการการผลิตชิ้นส่วนอุปกรณ์รถยนต์ และการผลิตเคมี ผลิตภัณฑ์เคมี

- ภาษีเงินได้นิติบุคคล จัดเก็บได้ 1,204.36 ล้านบาท ต่ำกว่าเดือนเดียวกันของปีก่อน 4,477.62 ล้านบาท คิดเป็นร้อยละ 78.80 และต่ำกว่าประมาณการ 2,071.20 ล้านบาท คิดเป็นร้อยละ 63.23 เนื่องจากผลประกอบการของนิติบุคคลที่ยื่นแบบแสดงรายการภาษีเงินได้มีกำไรสุทธิลดลง และนโยบายยกเว้นเงินได้สุทธิให้แก่กิจการขนาดกลางและขนาดย่อม นอกจากนี้เกิดจากการนำส่งเงินกำไรไปต่างประเทศตามแบบ ภ.ง.ด.54 และภาษีหัก ณ ที่จ่ายของค่าจ้างและค่าบริการ ตามแบบ ภ.ง.ด.53 ของกลุ่มกิจการการผลิตและการขายรถยนต์ และชิ้นส่วนอุปกรณ์ยานยนต์ที่ลดลง

- ภาษีเงินได้บุคคลธรรมดา จัดเก็บได้ 305.06 ล้านบาท ต่ำกว่าเดือนเดียวกันของปีก่อน 0.95 ล้านบาท คิดเป็นร้อยละ 0.31 และต่ำกว่าประมาณการ 13.62 ล้านบาท คิดเป็นร้อยละ 4.27 เนื่องจากปีก่อนมีการยื่นแบบและชำระภาษีเงินได้บุคคลธรรมดารายใหญ่จากแบบ ภ.ง.ด.91 ซึ่งยื่นเกินกำหนดเวลา แต่ปีนี้ไม่มี และเกิดจากนโยบายการเงินที่ลดอัตราดอกเบี้ยเงินฝาก

- อากรแสตมป์ จัดเก็บได้ 7.68 ล้านบาท ต่ำกว่าเดือนเดียวกันของปีก่อน 0.75 ล้านบาท คิดเป็นร้อยละ 8.90 และต่ำกว่าประมาณการ 1.40 ล้านบาท คิดเป็นร้อยละ 15.42 เนื่องจากปีก่อนผู้ประกอบการรายใหญ่มีการทำสัญญาจ้าง และมีการทำนิติกรรมที่ดินลดลง

- ภาษีธุรกิจเฉพาะ จัดเก็บได้ 7.51 ล้านบาท สูงกว่าเดือนเดียวกันของปีก่อน 2.68 ล้านบาท คิดเป็นร้อยละ 55.49 และสูงกว่าประมาณการ 2.23 ล้านบาท คิดเป็นร้อยละ 42.23 เนื่องจากสิ้นสุดนโยบายลดอัตราภาษีธุรกิจเฉพาะ จากอัตรา 0.1 % ให้จัดเก็บตามอัตราเดิมคือ 3%

- รายได้อื่นๆ จัดเก็บได้ 0.36 ล้านบาท ต่ำกว่าเดือนเดียวกันของปีก่อน 0.07 ล้านบาท คิดเป็นร้อยละ 16.28 และต่ำกว่าประมาณการ 0.08 ล้านบาท คิดเป็นร้อยละ 18.18

รายได้ของสรรพสามิตพื้นที่ระยอง เดือนพฤษภาคม 2552

หน่วย: ล้านบาท

ประเภทภาษี	จำนวนเงิน	สัดส่วน
ภาษีสุราแช่	14.90	0.10
ภาษีเครื่องดื่ม	10.26	0.07
ภาษีน้ำมัน	13,255.55	87.55
ภาษีรถยนต์	1,689.40	11.16
ภาษีรถจักรยานยนต์	0.00	0.00
ภาษีเครื่องไฟฟ้า	156.14	1.03
ภาษีสนามกอล์ฟ	6.15	0.04
ภาษีแก้วฯ	1.31	0.01
ไนต์คลับ ดิสโก้เธค	0.77	0.01
อาบน้ำ อบตัว นวดตัว	1.78	0.01
รายได้อื่นๆ	3.76	0.02
รวม	**15,140.02**	**100.00**

ที่มา: สำนักงานสรรพสามิตพื้นที่ระยอง 1 และ 2

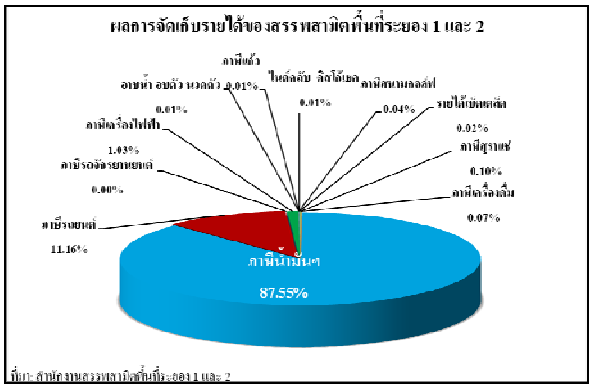

ที่มา: สำนักงานสรรพสามิตพื้นที่ระยอง 1 และ 2

2. สรรพสามิตพื้นที่ระยอง 1 และ 2 จัดเก็บได้ 3,012.32 ล้านบาท ต่ำกว่าเดือนเดียวกันของปีก่อน 141.52 ล้านบาท คิดเป็นร้อยละ 4.49 และต่ำกว่าประมาณการ 455.30 ล้านบาท คิดเป็นร้อยละ 13.13 สำหรับภาษีที่จัดเก็บได้สูงสุด 5 ลำดับ ได้แก่

- ภาษีน้ำมัน จัดเก็บได้ 2,771.27 ล้านบาท สูงกว่าเดือนเดียวกันของปีก่อน 42.32 ล้านบาท คิดเป็นร้อยละ 1.55 และต่ำกว่าประมาณการ 208.26 ล้านบาท คิดเป็นร้อยละ 6.99 เนื่องจากการปรับขึ้นอัตราภาษีน้ำมันเชื่อเพลิง ตามประกาศกระทรวงการคลัง

- ภาษีรถยนต์ จัดเก็บได้ 217.70 ล้านบาท ต่ำกว่าเดือนเดียวกันของปีก่อน 164.08 ล้านบาท คิดเป็นร้อยละ 42.98 และต่ำกว่าประมาณการ 223.54 ล้านบาท คิดเป็นร้อยละ 50.66 เนื่องจากเศรษฐกิจโลกตกต่ำทำให้การจำหน่ายรถยนต์ในประเทศและต่างประเทศลดลง

- ภาษีเครื่องไฟฟ้า จัดเก็บได้ 16.36 ล้านบาท ต่ำกว่าเดือนเดียวกันของปีก่อน 16.52 ล้านบาท คิดเป็นร้อยละ 50.24 และต่ำกว่าประมาณการ 21.64 ล้านบาท คิดเป็นร้อยละ 56.95 เนื่องจากเป็นช่วงฤดูฝนซึ่งเป็นโลว์ซีซั่นของเครื่องปรับอากาศที่ติดตั้งในอาคาร ทำให้ผู้ประกอบการลดการผลิตเครื่องปรับอากาศที่ติดตั้งในอาคารลงและหันไปผลิตสินค้าอื่นหรือเครื่องปรับอากาศที่ส่งออกต่างประเทศแทน

- ภาษีเครื่องดื่ม จัดเก็บได้ 4.40 ล้านบาท สูงกว่าเดือนเดียวกันของปีก่อน 1.13 ล้านบาท คิดเป็นร้อยละ 34.56 และสูงกว่าประมาณการ 0.69 ล้านบาท คิดเป็นร้อยละ 18.60

- ภาษีสุราแช่ จัดเก็บได้ 1.39 ล้านบาท ต่ำกว่าเดือนเดียวกันของปีก่อน 3.31 ล้านบาท คิดเป็นร้อยละ 70.43 และต่ำกว่าประมาณการ 1.25 ล้านบาท คิดเป็นร้อยละ 47.35 เนื่องจากบริษัทผู้ผลิตรายใหญ่ให้ความร่วมมือด้านการควบคุมการผลิตเพื่อมิให้กำลังการผลิตเกินกว่าที่กฎหมายกำหนด

3. ด่านศุลกากรมาบตาพุด จัดเก็บได้ 53.75 ล้านบาท ต่ำกว่าเดือนเดียวกันของปีก่อน 125.41 ล้านบาท คิดเป็นร้อยละ 70.00 และต่ำกว่าประมาณการ 133.69 ล้านบาท คิดเป็นร้อยละ 71.32 เนื่องจากมีการนำเข้าและชำระภาษีอากรสินค้าประเภทเหล็ก ทองแดง และส่วนประกอบรถยนต์ลดลง

4. ธนารักษ์พื้นที่ระยอง จัดเก็บได้ 3.07 ล้านบาท สูงกว่าเดือนเดียวกันของปีก่อน 2.10 ล้านบาท คิดเป็นร้อยละ 216.49 และสูงกว่าประมาณการ 2.58 ล้านบาท คิดเป็นร้อยละ 526.53

5. ส่วนราชการอื่น จัดเก็บได้ 17.51 ล้านบาท ต่ำกว่าเดือนเดียวกันของปีก่อน 37.40 ล้านบาท คิดเป็นร้อยละ 68.11

ผลการจัดเก็บรายได้จังหวัดระยองสะสม
ตั้งแต่ต้นปีงบประมาณถึงเดือนพฤษภาคม 2552

หน่วย: ล้านบาท

รายการ	ปีนี้ (ต.ค.51-พ.ค.52)	ปีที่แล้ว (ต.ค.50-พ.ค.51)	เปรียบเทียบ	
			จำนวน	ร้อยละ
สรรพากรพื้นที่ระยอง	28,246.70	49,729.69	-21,482.99	-43.20
สรรพสามิตพื้นที่ระยอง 1 และ 2	15,140.02	25,951.72	-10,811.70	-41.66
ด่านศุลกากร	623.96	1,316.10	-692.14	-52.59
ธนารักษ์พื้นที่ระยอง	38.18	28.50	9.68	33.96
ส่วนราชการอื่น	438.25	281.28	156.97	55.81
รวม	**44,487.11**	**77,307.29**	**-32,820.18**	**-42.45**

ที่มา: สนง.สรรพากรพื้นที่ระยอง, สนง.สรรพสามิตพื้นที่ระยอง 1 และ 2, ด่านศุลกากรมาบตาพุด, สนง.ธนารักษ์พื้นที่ระยอง, สนง.คลังจังหวัดระยอง

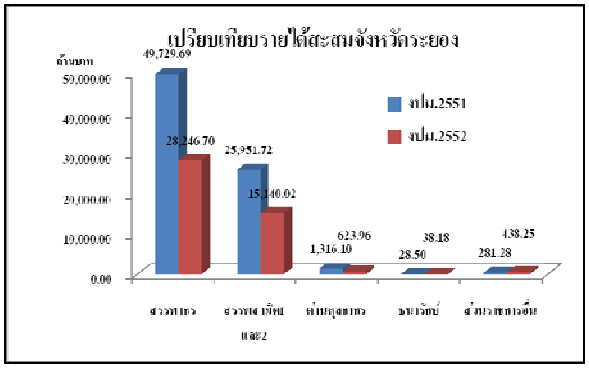

3.1.2 ผลการจัดเก็บรายได้สะสม ตั้งแต่ต้นปีงบประมาณ พ.ศ.2552 ถึงเดือนพฤษภาคม 2552

การจัดเก็บรายได้จังหวัดระยอง ตั้งแต่ต้นปีงบประมาณ พ.ศ.2552 ถึง เดือนพฤษภาคม 2552 แยกตามหน่วยงานได้ดังนี้

1. สรรพากรพื้นที่ระยอง จัดเก็บได้ 28,246.70 ล้านบาท ต่ำกว่าช่วงเดียวกันของปีก่อน 21,482.99 ล้านบาท คิดเป็นร้อยละ 43.20 (ต่ำกว่าประมาณการร้อยละ 45.72) โดยรายละเอียดของการจัดเก็บรายได้มีดังนี้

- ภาษีมูลค่าเพิ่ม จัดเก็บได้ 20,650.35 ล้านบาท ต่ำกว่าช่วงเดียวกันของปีก่อน 16,199.77 ล้านบาท คิดเป็นร้อยละ 43.96 (ต่ำกว่าประมาณการร้อยละ 51.22)
- ภาษีเงินได้นิติบุคคล จัดเก็บได้ 4,279.54 ล้านบาท ต่ำกว่าช่วงเดียวกันของปีก่อน 5,090.21 ล้านบาท คิดเป็นร้อยละ 54.33 (ต่ำกว่าประมาณการร้อยละ 32.77)
- ภาษีเงินได้บุคคลธรรมดา จัดเก็บได้ 3,210.04 ล้านบาท ต่ำกว่าช่วงเดียวกันของปีก่อน 45.60 ล้านบาท คิดเป็นร้อยละ 1.40 (ต่ำกว่าประมาณการร้อยละ 0.49)
- อากรแสตมป์ จัดเก็บได้ 65.78 ล้านบาท ต่ำกว่าช่วงเดียวกันของปีก่อน 8.49 ล้านบาท คิดเป็นร้อยละ 11.43 (ต่ำกว่าประมาณการร้อยละ 17.78)
- ภาษีธุรกิจเฉพาะ จัดเก็บได้ 38.33 ล้านบาท ต่ำกว่าช่วงเดียวกันของปีก่อน 138.70 ล้านบาท คิดเป็นร้อยละ 78.35 (สูงกว่าประมาณการร้อยละ 13.27)
- รายได้อื่นๆ จัดเก็บได้ 2.66 ล้านบาท ต่ำกว่าช่วงเดียวกันของปีก่อน 0.22 ล้านบาท คิดเป็นร้อยละ 7.64 (ต่ำกว่าประมาณการร้อยละ 9.83)

2. สรรพสามิตพื้นที่ระยอง 1 และ 2 จัดเก็บได้ 15,140.02 ล้านบาท ต่ำกว่าช่วงเดียวกันของปีก่อน 10,811.70 ล้านบาท คิดเป็นร้อยละ 41.66 โดยภาษีที่จัดเก็บได้สูงสุด 5 ลำดับ ได้แก่

- ภาษีน้ำมัน จัดเก็บได้ 13,255.55 ล้านบาท ต่ำกว่าช่วงเดียวกันของปีก่อน 9,072.75 ล้านบาท คิดเป็นร้อยละ 40.63 (ต่ำกว่าประมาณการร้อยละ 40.99)
- ภาษีรถยนต์ จัดเก็บได้ 1,689.40 ล้านบาท ต่ำกว่าช่วงเดียวกันของปีก่อน 1,684.86 ล้านบาท คิดเป็นร้อยละ 49.93 (ต่ำกว่าประมาณการร้อยละ 52.34)
- ภาษีเครื่องไฟฟ้า จัดเก็บได้ 156.14 ล้านบาท ต่ำกว่าช่วงเดียวกันของปีก่อน 19.36 ล้านบาท คิดเป็นร้อยละ 11.03 (ต่ำกว่าประมาณการร้อยละ 23.00)
- ภาษีสุราแช่ จัดเก็บได้ 14.90 ล้านบาท ต่ำกว่าช่วงเดียวกันของปีก่อน 15.45 ล้านบาท คิดเป็นร้อยละ 50.91 (ต่ำกว่าประมาณการร้อยละ 27.74)
- ภาษีเครื่องดื่ม จัดเก็บได้ 10.26 ล้านบาท ต่ำกว่าช่วงเดียวกันของปีก่อน 13.78 ล้านบาท คิดเป็นร้อยละ 57.32 (ต่ำกว่าประมาณการร้อยละ 62.72)

3. ด่านศุลกากรมาบตาพุด จัดเก็บได้ 623.96 ล้านบาท ต่ำกว่าช่วงเดียวกันของปีก่อน 692.14 ล้านบาท คิดเป็นร้อยละ 52.59 (ต่ำกว่าประมาณการร้อยละ 58.47)

4. ธนารักษ์พื้นที่ระยอง จัดเก็บได้ 38.18 ล้านบาท สูงกว่าช่วงเดียวกันของปีก่อน 9.68 ล้านบาท คิดเป็นร้อยละ 33.96 (สูงกว่าประมาณการร้อยละ 61.44)

5. ส่วนราชการอื่น จัดเก็บได้ 438.25 ล้านบาท สูงกว่าช่วงเดียวกันของปีก่อน 156.97 ล้านบาท คิดเป็นร้อยละ 55.81

3.1.3 ผลการนำส่งรายได้แผ่นดิน

- **รายได้แผ่นดินเดือนพฤษภาคม 2552**

จังหวัดระยองมีรายได้นำส่งคลังจำนวน 6,366.98 ล้านบาท เป็นรายได้จากภาษีอากร 5,635.24 ล้านบาท คิดเป็นร้อยละ 88.51 รายได้อื่น 0.10 ล้านบาท คิดเป็นร้อยละ 0.00 และรายได้เงินนอกงบประมาณ 731.64 ล้านบาท คิดเป็นร้อยละ 11.49

ยอดการนำส่งรายได้แผ่นดินแยกตามประเภทรายได้

หน่วย: ล้านบาท

ประเภทรายได้	พฤษภาคม 2552	สัดส่วน (ร้อยละ)
รายได้จากภาษีอากร	5,635.24	88.51
รายได้จากการขาย	0.00	0.00
รายได้อื่น	0.10	0.00
รวม	5,635.34	88.51
รายได้เงินนอกงบประมาณ	731.64	11.49
รวม	731.64	11.49
รวมทั้งสิ้น	**6,366.98**	**100.00**

ที่มา: ศูนย์เทคโนโลยีและสารสนเทศ กรมบัญชีกลาง และรายงานผลการเบิกจ่ายจากระบบ GFMIS (ข้อมูลเบื้องต้น)

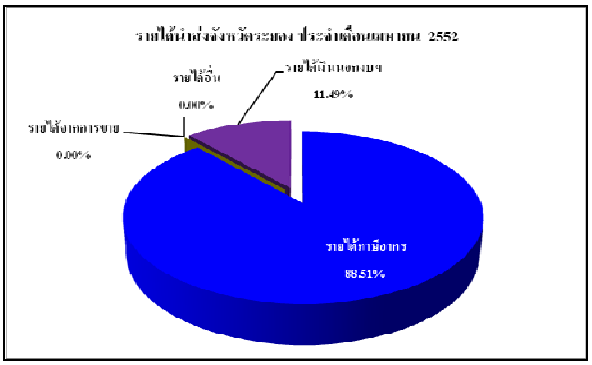

- **รายได้แผ่นดินสะสมปีงบประมาณ พ.ศ. 2552**

รายได้นำส่งคลังปีงบประมาณ พ.ศ.2552 (ตุลาคม 2551 – พฤษภาคม 2552) มีจำนวน 41,620.02 ล้านบาท เป็นรายได้จากภาษีอากร 36,851.45 ล้านบาท คิดเป็นร้อยละ 88.54 รายได้จากการขาย 0.04 ล้านบาท คิดเป็นร้อยละ 0.00 รายได้อื่น 0.97 ล้านบาท คิดเป็นร้อยละ 0.00 และรายได้เงินนอกงบประมาณ 4,767.56 ล้านบาท คิดเป็นร้อยละ 11.46

ยอดการนำส่งรายได้แผ่นดินสะสมแยกตามประเภทรายได้

หน่วย: ล้านบาท

ประเภทรายได้	ต.ค.51-พ.ค.52	สัดส่วน (ร้อยละ)
รายได้จากภาษีอากร	36,851.45	88.54
รายได้จากการขาย	0.04	0.00
รายได้อื่น	0.97	0.00
รวม	36,852.46	88.54
รายได้เงินนอกงบประมาณ	4,767.56	11.46
รวม	4,767.56	11.46
รวมทั้งสิ้น	**41,620.02**	**100.00**

ที่มา: ศูนย์เทคโนโลยีและสารสนเทศ กรมบัญชีกลาง และรายงานผลการเบิกจ่ายจากระบบ GFMIS (ข้อมูลเบื้องต้น)

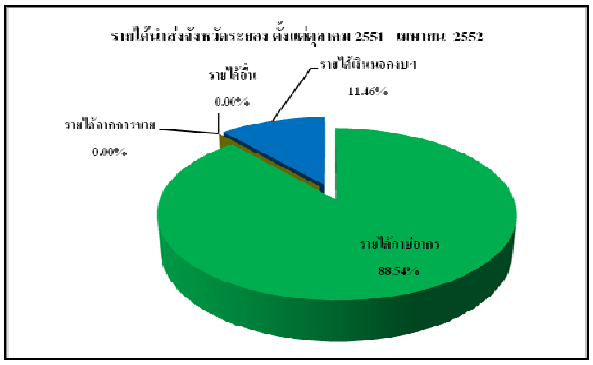

3.2 ด้านรายจ่าย

3.2.1 ผลการเบิกจ่ายเงินงบประมาณจังหวัดระยอง

เดือนพฤษภาคม 2552 จังหวัดระยองมีการเบิกจ่ายเงินงบประมาณจำนวน 1,489.18 ล้านบาท สูงกว่าเดือนเดียวกันของปีก่อน 132.48 ล้านบาท คิดเป็นร้อยละ 9.76 โดยมีการเบิกจ่ายงบประจำ 1,166.10 ล้านบาท ต่ำกว่าเดือนเดียวกันของปีก่อน 61.68 ล้านบาท คิดเป็นร้อยละ 5.02 และมีการเบิกจ่ายงบลงทุน 323.08 ล้านบาท สูงกว่าเดือนเดียวกันของปีก่อน 194.16 ล้านบาท คิดเป็นร้อยละ 150.61

การเบิกจ่ายเงินงบประมาณ
ประจำเดือนพฤษภาคม 2552

หน่วย: ล้านบาท

รายการ	พฤษภาคม 2552	พฤษภาคม 2551	เปรียบเทียบเบิกจ่ายจริงปีปัจจุบันกับปีที่แล้ว	
			จำนวน	ร้อยละ
1. รายจ่ายจริงปีปัจจุบัน	1,429.96	1,316.11	113.85	8.65
1.1 งบประจำ	1,166.10	1,227.78	-61.68	-5.02
1.2 งบลงทุน	263.86	88.33	175.53	198.72
2. รายจ่ายปีก่อน	59.22	40.59	18.63	45.90
2.1 งบประจำ	0.00	0.00	0.00	0.00
2.2 งบลงทุน	59.22	40.59	18.63	45.90
3. รวมการเบิกจ่าย	1,489.18	1,356.70	132.48	9.76
3.1 งบประจำ	1,166.10	1,227.78	-61.68	-5.02
3.2 งบลงทุน	323.08	128.92	194.16	150.61

ที่มา: ศูนย์เทคโนโลยีและสารสนเทศ กรมบัญชีกลาง และรายงานผลการเบิกจ่ายจากระบบ GFMIS

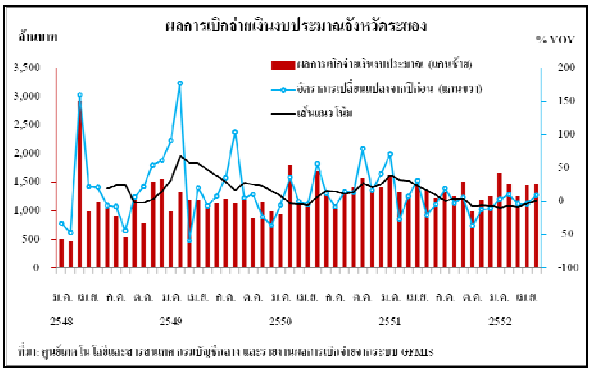

3.3.2 ผลการเบิกจ่ายเงินงบประมาณสะสม

การเบิกจ่ายเงินงบประมาณของปีงบประมาณ พ.ศ.2552 (ตุลาคม 2551–พฤษภาคม 2552) จังหวัดระยอง มีการเบิกจ่ายจำนวน 10,803.37 ล้านบาท ต่ำกว่าช่วงเดียวกันของปีก่อน 636.29 ล้านบาท คิดเป็นร้อยละ 5.56 โดยมีการเบิกจ่ายงบประจำ 8,760.21 ล้านบาท สูงกว่าช่วงเดียวกันของปีก่อน 95.83 ล้านบาท คิดเป็นร้อยละ 1.11 และมีการเบิกจ่ายงบลงทุน 2,043.16 ล้านบาท ต่ำกว่าช่วงเดียวกันของปีก่อน 732.12 ล้านบาท คิดเป็นร้อยละ 26.38

การเบิกจ่ายเงินงบประมาณสะสมตั้งแต่ต้นปีงบประมาณ ถึงเดือนพฤษภาคม 2552

หน่วย: ล้านบาท

รายการ	ปีนี้ (ต.ค.51-พ.ค.52)	ปีที่แล้ว (ต.ค.50-พ.ค.51)	เปรียบเทียบเบิกจ่ายจริงปีปัจจุบันกับปีที่แล้ว จำนวน	ร้อยละ
1. รายจ่ายจริงปีปัจจุบัน	10,012.37	10,522.57	-510.20	-4.85
1.1 งบประจำ	8,760.21	8,664.38	95.83	1.11
1.2 งบลงทุน	1,252.16	1,858.19	-606.03	-32.61
2. รายจ่ายปีก่อน	791.00	917.09	-126.09	-13.75
2.1 งบประจำ	0.00	0.00	0.00	0.00
2.2 งบลงทุน	791.00	917.09	-126.09	-13.75
3. รวมการเบิกจ่าย	10,803.37	11,439.66	-636.29	-5.56
3.1 งบประจำ	8,760.21	8,664.38	95.83	1.11
3.2 งบลงทุน	2,043.16	2,775.28	-732.12	-26.38

ที่มา: ศูนย์เทคโนโลยีและสารสนเทศ กรมบัญชีกลาง และรายงานผลการเบิกจ่ายจากระบบ GFMIS

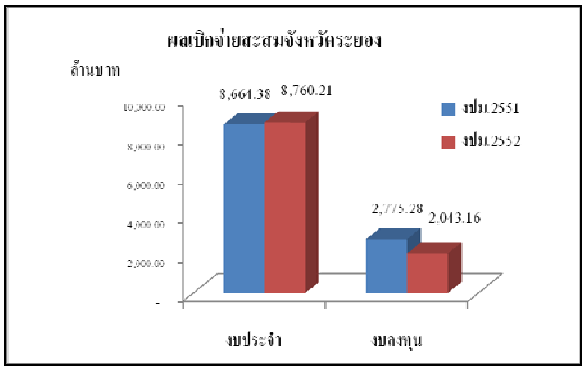

หน่วยงานที่มีผลการเบิกจ่ายงบประมาณประจำปี พ.ศ. 2552 สูงสุด 5 อันดับ

<u>งบประจำ</u>

1. กองทัพเรือ เบิกจ่ายแล้ว 6,125.22 ล้านบาท
2. สนง.คณะกรรมการการศึกษาขั้นพื้นฐาน เบิกจ่ายแล้ว 1,016.69 ล้านบาท
3. สนง.ปลัดกระทรวงสาธารณสุข เบิกจ่ายแล้ว 377.51 ล้านบาท
4. สนง.ตำรวจแห่งชาติ เบิกจ่ายแล้ว 298.32 ล้านบาท
5. สนง.คณะกรรมการการอาชีวศึกษา เบิกจ่ายแล้ว 115.79 ล้านบาท

<u>งบลงทุน</u>

1. กรมส่งเสริมการปกครองท้องถิ่น เบิกจ่ายแล้ว 1,000.70 ล้านบาท
2. กรมชลประทาน เบิกจ่ายแล้ว 123.58 ล้านบาท
3. กรมทางหลวงชนบท เบิกจ่ายแล้ว 38.84 ล้านบาท
4. กรมทางหลวง เบิกจ่ายแล้ว 34.01 ล้านบาท
5. กองทัพเรือ เบิกจ่ายแล้ว 20.35 ล้านบาท

ฐานะการคลังของจังหวัดระยอง เดือนพฤษภาคม 2552

หน่วย: ล้านบาท

รายการ	2551	2552		
	พ.ค.	มี.ค.	เม.ย.	พ.ค.
รายได้รวม*	5,330.19	6,030.77	6,293.13	5,635.34
รายจ่ายรวม**	1,316.11	1,119.05	1,400.09	1,429.96
ดุลการคลัง	4,014.08	4,911.72	4,893.04	4,205.38
△%	-25.42	3.21	0.34	4.77

หมายเหตุ: △% คือ อัตราเปลี่ยนแปลงจากระยะเดียวกันปีก่อน

รายได้รวม* มาจากรายได้แผ่นดินนำส่งคลังจากเงินในงบประมาณ

รายจ่ายรวม** เป็นรายจ่ายงบประมาณจริงปีปัจจุบัน ไม่รายจ่ายงบประมาณปีก่อน

ที่มา: ศูนย์เทคโนโลยีสารสนเทศ กรมบัญชีกลาง และรายงานผลการเบิกจ่ายเงินจาก ระบบ GFMIS

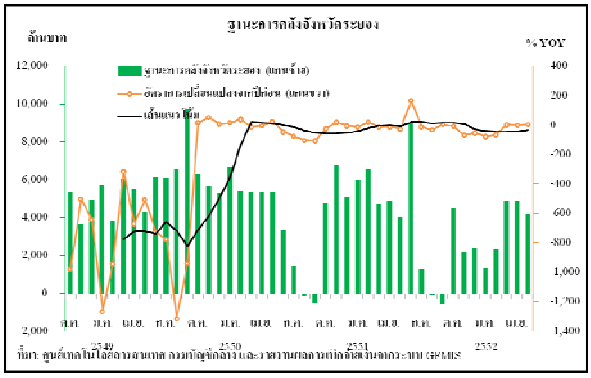

ฐานะการคลังขององค์กรปกครองส่วนท้องถิ่น
จังหวัดระยอง เดือนพฤษภาคม 2552

หน่วย: ล้านบาท

รายการ	2551	2552		
	พ.ค.	มี.ค.	เม.ย.	พ.ค.
รายได้	314.46	382.13	266.54	245.22
รายจ่าย	256.41	290.92	240.31	145.41
ดุลการคลัง	58.05	91.21	26.23	99.81
△%	-88.92	-34.24	-94.25	71.94

หมายเหตุ: △% คือ อัตราเปลี่ยนแปลงจากระยะเดียวกันปีก่อน

ที่มา: องค์กรปกครองส่วนท้องถิ่นจังหวัดระยองจำนวน 68 แห่ง ได้ข้อมูลจำนวน 32 แห่ง คิดเป็นร้อยละ 47.06

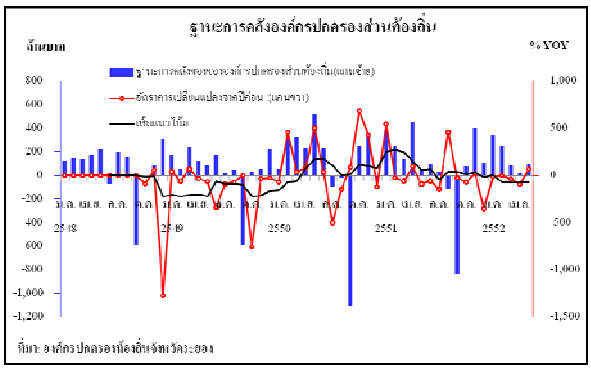

3.3. ด้านฐานะการคลัง

3.3.1 ฐานะการคลังของจังหวัด

เดือนพฤษภาคม 2552 จังหวัดระยองมีรายได้นำส่งคลังจากเงินงบประมาณ 5,635.34 ล้านบาท ขณะที่รายจ่ายปีปัจจุบันมีจำนวน 1,429.96 ล้านบาท ทำให้ฐานะการคลังของจังหวัดเกินดุล 4,205.38 ล้านบาท

3.3.2 ฐานะการคลังขององค์กรปกครองส่วนท้องถิ่น

เดือนพฤษภาคม 2552 จังหวัดระยองมีรายได้ขององค์กรปกครองส่วนท้องถิ่นจำนวน 245.22 ล้านบาท ขณะที่รายจ่ายขององค์กรปกครองส่วนท้องถิ่นมีจำนวน 145.41 ล้านบาท ทำให้ฐานะการคลังขององค์กรปกครองส่วนท้องถิ่นเกินดุล 99.81 ล้านบาท

ส่วนที่ 4 : ความคืบหน้าการเบิกจ่ายงบยุทธศาสตร์การพัฒนาจังหวัด และงบบริหารจังหวัดแบบบูรณาการ ปีงบประมาณ พ.ศ. 2552

4.1 งบยุทธศาสตร์การพัฒนาจังหวัด ประจำปีงบประมาณ พ.ศ.2552 จังหวัดระยอง ได้รับงบประมาณ 263,989,300 บาท

- จัดทำโครงการ จำนวน 41 โครงการ
- เบิกจ่ายแล้ว จำนวน 32,460,272.64 บาท (คิดเป็นร้อยละ 12)
- คงเหลือ จำนวน 231,529,027.36 บาท (คิดเป็นร้อยละ 88)

ที่	ชื่อโครงการ	หน่วยงานรับผิดชอบ	งบประมาณที่ได้รับจัดสรร	เบิกจ่ายเดือนนี้	เบิกจ่ายสะสม	เบิกจ่ายสะสมร้อยละ	เบิกเกินส่งคืน	คงเหลือ	คงเหลือร้อยละ
1	โครงการศึกษาความเหมาะสมและสำรวจออกแบบรายละเอียดถนน	สนง.ทางหลวงชนบท	15,000,000.00	-	-	-		15,000,000.00	-
	ท่องเที่ยวเลียบทะเลตะวันออกช่วง หาดแหลมแม่พิมพ์ จ.ระยอง - หาดจอมเทียน จ.ชลบุรี								
	(งบรายจ่ายอื่น)								
2	โครงการก่อสร้างสถานีสูบน้ำบ้านเหมืองแร่ หมู่ 4 ต.น้ำเป็น อ.เขาชะเมา จ.ระยอง	โครงการชลประทาน	20,000,000.00	-	-	-		20,000,000.00	-
	(งบลงทุน ค่าที่ดินและสิ่งก่อสร้าง)								
3	โครงการรักษาความปลอดภัยนักท่องเที่ยวจังหวัดระยอง	ตำรวจท่องเที่ยว	2,500,300.00	460,000.00	460,000.00	**18.40**		2,040,300.00	**81.60**
	(งบดำเนินงาน ค่าใช้สอย)								
4	โครงการส่งเสริมและพัฒนาการท่องเที่ยวเชิงเกษตรจังหวัดระยอง	สนง.เกษตร	2,000,000.00	510,390.00	981,913.64	**49.10**		1,018,086.36	**86.40**
	(งบดำเนินงาน ค่าใช้สอย)								
5	โครงการพัฒนาอาชีพการผลิตตามปรัชญาเศรษฐกิจพอเพียงและขยายเครือข่าย	สนง.สหกรณ์	1,600,000.00	15,548.39	1,136,508.39	**71.03**		463,491.61	**28.97**
	การตลาดของเกษตรกรในจังหวัดระยอง								
	(งบดำเนินงาน ค่าใช้สอย)								
6	โครงการสนับสนุนการวางแผนธุรกิจผลิตภัณฑ์ชุมชนเด่นจังหวัดระยอง	สนง.พัฒนาชุมชน	250,000.00	2,700.00	160,000.00	**64.00**		90,000.00	**36.00**
	(งบดำเนินงาน ค่าใช้สอย)								
7	โครงการส่งเสริมประสิทธิภาพแรงงานและผู้ประกอบการภาคอุตสาหกรรม	สนง.แรงงาน	500,000.00	358,000.00	500,000.00	**100.00**		-	**0.00**
	(งบดำเนินงาน ค่าใช้สอย)								
8	โครงการพัฒนาศักยภาพด้านบริหารจัดการศูนย์บริการและถ่ายทอดเทคโนโลยี	สนง.เกษตร	6,100,000.00	356,986.00	2,180,406.00	**35.74**	1,540,280.00	3,919,594.00	**64.26**
	การเกษตรประจำตำบล จังหวัดระยอง								
	(งบดำเนินงาน ค่าใช้สอย)								

ที่	ชื่อโครงการ	หน่วยงานรับผิดชอบ	งบประมาณที่ได้รับจัดสรร	เบิกจ่ายเดือนนี้	เบิกจ่ายสะสม	เบิกจ่ายสะสมร้อยละ	เบิกเกินส่งคืน	คงเหลือ	คงเหลือร้อยละ
9	โครงการพัฒนาและเพิ่มมูลค่ายางพาราจังหวัดระยอง	สนง.เกษตร	2,000,000.00	79,718.50	364,524.50	**18.23**		1,635,475.50	**81.77**
	(งบดำเนินงาน ค่าใช้สอย)								
10	โครงการสินค้าเกษตรคุณภาพมาตรฐานอาหารปลอดภัยจากศูนย์เรียนรู้	สนง.เกษตรและสหกรณ์	200,000.00	70,000.00	80,000.00	**40.00**		120,000.00	**60.00**
	เศรษฐกิจพอเพียงชุมชน								
	(งบดำเนินงาน ค่าใช้สอย)								
11	โครงการพัฒนาเครือข่ายหมู่บ้านต้นแบบศูนย์การเรียนรู้	สนง.พัฒนาชุมชน	120,000.00	48,000.00	120,000.00	**100.00**		-	**0.00**
	(งบดำเนินงาน ค่าใช้สอย)								
12	โครงการก่อสร้างถนนลาดยางแอสฟัลท์ติกสายเขางวงช้าง - ห้วยทับมอญ	สนง.ทางหลวงชนบท	2,000,000.00	-	-	-		2,000,000.00	-
	(งบรายจ่ายอื่น)								
13	โครงการจัดซื้อรถตักหน้าขุดหลังขับเคลื่อน 4 ล้อ แบบล้อยางติดโรตารี่ตัดหญ้า	อ.บ้านค่าย อ.ปลวกแดง	13,845,000.00	-	-	-		13,845,000.00	-
	และอุปกรณ์โรบาร์ จำนวน 15 ชุด	อ.วังจันทร์ อ.เขาชะเมา							
	(งบรายจ่ายอื่น)								
14	โครงการจัดซื้อปุ๋ยอินทรีย์อัดเม็ดตามมาตรฐานของกรมวิชาการเกษตร จำนวน 150 ตัน	อ.บ้านค่าย	1,170,000.00	-	-	-		1,170,000.00	-
	(งบรายจ่ายอื่น)								
15	โครงการจัดซื้อปุ๋ยอินทรีย์อัดเม็ดตามมาตรฐานของกรมวิชาการเกษตร จำนวน 720 ตัน	อ.วังจันทร์	5,616,000.00	-	-	-		5,616,000.00	-
	(งบรายจ่ายอื่น)								
16	โครงการจัดซื้อปุ๋ยอินทรีย์อัดเม็ดตามมาตรฐานของกรมวิชาการเกษตร จำนวน 400 ตัน	อ.บ้านค่าย	3,120,000.00	-	-	-		3,120,000.00	-
	(งบรายจ่ายอื่น)								
17	โครงการจัดซื้อปุ๋ยอินทรีย์อัดเม็ดตามมาตรฐานของกรมวิชาการเกษตร จำนวน 200 ตัน	อ.ปลวกแดง	1,560,000.00	-	-	-		1,560,000.00	-
	(งบรายจ่ายอื่น)								
18	โครงการจัดซื้อปุ๋ยอินทรีย์อัดเม็ดตามมาตรฐานของกรมวิชาการเกษตร จำนวน 160 ตัน	อ.ปลวกแดง	1,248,000.00	-	-	-		1,248,000.00	-
	(งบรายจ่ายอื่น)								
19	โครงการจัดซื้อรถแทรกเตอร์ตัดหน้าขับเคลื่อน 4 ล้อ แบบล้อยาง ติดโรตารี่ตัดหญ้า	อ.บ้านค่าย	510,000.00	-	508,000.00	**99.61**		2,000.00	**0.39**
	และอุปกรณ์โรบาร์ จำนวน 1 ชุด								
	(งบรายจ่ายอื่น)								
20	โครงการลดโรคและมลพิษเพื่อสุขภาพประชาชน	สนง.สาธารณสุข	2,000,000.00	100,905.00	1,438,289.00	**71.91**	10,500.00	561,711.00	**28.09**
	(งบดำเนินงาน ค่าใช้สอย)								

ที่	ชื่อโครงการ	หน่วยงานรับผิดชอบ	งบประมาณที่ได้รับจัดสรร	เบิกจ่ายเดือนนี้	เบิกจ่ายสะสม	เบิกจ่ายสะสมร้อยละ	เบิกเกินส่งคืน	คงเหลือ	คงเหลือร้อยละ
21	โครงการสานสัมพันธ์สายใยคนทุกวัยในครอบครัว	สนง.พัฒนาสงคมและ	1,000,000.00	80,000.00	877,892.00	**87.79**	77,880.00	122,108.00	**12.21**
	(งบดำเนินงาน ค่าใช้สอย)	ความมั่นคงของมนุษย์							
22	โครงการขุดลอกหนองสบเสือ อ.แกลง	ที่ทำการปกครอง	12,000,000.00	-	-	-		12,000,000.00	-
	(งบลงทุน ที่ดินและสิ่งก่อสร้าง)	อ.แกลง							
23	โครงการก่อสร้างถนนลาดยางสายแยก ทล.344 - บ.ชุมแสง	สนง.ทางหลวงชนบท							
	(งบดำเนินงาน ค่าใช้สอย)		200,000.00	-	61,102.00	**30.55**		138,898.00	**69.45**
	(งบลงทุน ที่ดินและสิ่งก่อสร้าง)		11,800,000.00	1,767,750.00	1,767,750.00	**14.98**		10,032,250.00	**85.02**
24	โครงการเฝ้าระวังและแก้ไขปัญหายาเสพติดอย่างยั่งยืน	สนง.จังหวัดระยอง	2,000,000.00	680,400.00	1,370,851.00	**68.54**		629,149.00	**31.46**
	(งบดำเนินงาน ค่าใช้สอย)								
25	โครงการเพิ่มประสิทธิภาพงานป้องกันและงานจราจรด้วยระบบส่งภาพทางไกล	ตำรวจภูธร	10,000,000.00	-	-	-		10,000,000.00	-
	(งบลงทุน ค่าครุภัณฑ์)								
26	การช่วยเหลือผู้ประสบภัยในทะเลและการฝึกสาธิตเพื่อเตรียมความพร้อมการช่วยเหลือ	สนง.ป้องกันและบรรเทา	2,000,000.00	-	2,000,000.00	**100.00**		-	-
	(งบดำเนินงาน ค่าใช้สอย)	สาธารณภัย จ.ระยอง							
27	โครงการพัฒนามาตรฐานอาหารผลิตภัณฑ์สุขภาพและสินค้าวิสาหกิจชุมชน จ.ระยอง	สนง.สาธารณสุข							
	(งบดำเนินงาน ค่าใช้สอย)		2,210,000.00	765,084.00	1,186,352.00	**53.68**		1,023,648.00	**46.32**
	(งบลงทุน ค่าครุภัณฑ์)		2,490,000.00	-	90,000.00	**3.61**		2,400,000.00	**96.39**
28	โครงการก่อสร้างถนนท่องเที่ยวบนเกาะเสม็ดพร้อมทั้งปรับภูมิทัศน์การเดินเท้า	สนง.ทางหลวงชนบท	62,000,000.00	-	-	-		62,000,000.00	-
	ศึกษาธรรมชาติ								
	(งบลงทุน ที่ดินและสิ่งก่อสร้าง)								
29	โครงการพัฒนาแหล่งท่องเที่ยวเพื่อการอนุรักษ์ทรัพยากรธรรมชาติเกาะมันใน	ศูนย์วิจัยทรัพยากรทาง	10,000,000.00	-	-	-		10,000,000.00	-
	จังหวัดระยอง	ทะเลและชายฝั่งอ่าวไทย							
	(งบลงทุน ที่ดินและสิ่งก่อสร้าง)	ฝั่งตะวันออก							
30	โครงการอนุรักษ์และฟื้นฟูปะการังในเขตอุทยานแห่งชาติเขาแหลมหญ้า - หมู่เกาะเสม็ด	อุทยานแห่งชาติ							
	(งบดำเนินงาน ค่าใช้สอย)	เขาแหลมหญ้า - หมู่	500,000.00	200,000.00	500,000.00	**100.00**		-	**0.00**
	(งบลงทุน ที่ดินและสิ่งก่อสร้าง)	เกาะเสม็ด	1,500,000.00	1,150,000.00	1,150,000.00	**76.67**		350,000.00	**23.33**
31	โครงการปรับปรุงภูมิทัศน์บริเวณชายหาดแม่รำพึง	สนง.โยธาธิการและ	3,500,000.00	-	-	-		3,500,000.00	-
	(งบลงทุน ที่ดินและสิ่งก่อสร้าง)	ผังเมือง จังหวัดระยอง							
32	โครงการฟื้นฟูพื้นที่ที่มีการลักลอบทิ้งกากของเสียอุตสาหกรรม	สนง.ทรัพยากรธรรมชาติ	2,000,000.00	525,000.00	593,765.65	**29.69**		1,406,234.35	**70.31**
	(งบดำเนินงาน ค่าใช้สอย)	และสิ่งแวดล้อม จ.ระยอง							
33	โครงการศึกษาวิจัยเพื่อจัดหาตัวบ่งชี้ตัวชี้วัดทางธรรมชาติเบื้องต้นที่เปลี่ยนแปลงไป	สนง.ทรัพยากรธรรมชาติ	1,000,000.00	-	350,000.00	**35.00**		650,000.00	**65.00**
	(งบดำเนินงาน ค่าใช้สอย)	และสิ่งแวดล้อม จ.ระยอง							
34	โครการก่อสร้างบ่อบำบัดน้ำเสียเกาะเสม็ด	ที่ทำการปกครอง	25,000,000.00	-	-	-		25,000,000.00	-
	(งบลงทุน ที่ดินและสิ่งก่อสร้าง)	อำเภอเมืองระยอง							
35	โครงการจัดทำ "ผังชุมชน" โดยการมีส่วนร่วมและการพัฒนาตามผังชุมชน	สนง.โยธาธิการและ	2,000,000.00	70,221.50	554,968.46	**27.75**		1,445,031.54	**72.25**
	(งบดำเนินงาน ค่าใช้สอย)	ผังเมือง จังหวัดระยอง							
36	โครงการวางและจัดทำผังเมือง อำเภอปลวกแดง	สนง.โยธาธิการและ	12,000,000.00	3,595,500.00	6,591,750.00	**54.93**		5,408,250.00	**45.07**
	(งบรายจ่ายอื่น)	ผังเมือง จังหวัดระยอง							
37	โครงการพัฒนาบุคลากรด้านการท่องเที่ยว	ศูนย์การท่องเที่ยวกีฬา	1,500,000.00	-	1,351,200.00	**90.08**		148,800.00	**9.92**
	(งบดำเนินงาน ค่าใช้สอย)	และนันทนาการ จ.ระยอง							

ที่	ชื่อโครงการ	หน่วยงานรับผิดชอบ	งบประมาณที่ได้รับจัดสรร	เบิกจ่ายเดือนนี้	เบิกจ่ายสะสม	เบิกจ่ายสะสมร้อยละ	เบิกเกินส่งคืน	คงเหลือ	คงเหลือร้อยละ
38	โครงการบริหารยุทธศาสตร์การพัฒนาจังหวัด	สนง.จังหวัดระยอง							
	(งบดำเนินงาน ค่าใช้สอย)		7,000,000.00	-	1,750,000.00	**25.00**		5,250,000.00	**75.00**
	(งบลงทุน ค่าครุภัณฑ์)		3,000,000.00	1,500,000.00	1,500,000.00	**50.00**		1,500,000.00	**50.00**
39	โครงการจัดตั้งศูนย์อุบัติภัย (หนึ่งตำบลหนึ่งทีมกู้ชีพกู้ภัย) จังหวัดระยอง	สนง.ป้องกันและบรรเทา	2,750,000.00	97,490.22	2,750,000.00	**100.00**		-	**0.00**
	(งบดำเนินงาน ค่าใช้สอย)	สาธารณภัย จ.ระยอง							
40	โครงการติดตามประเมินผลโครงการพัฒนาการเกษตรและสหกรณ์ จังหวัดระยอง	สนง.เกษตรและสหกรณ์	200,000.00	85,000.00	85,000.00	**42.50**		115,000.00	**57.50**
	(งบดำเนินงาน ค่าใช้สอย)								
41	โครงการบริหารยุทธศาสตร์การพัฒนาอำเภอและกลุ่มอำเภอ	ที่ทำการปกครอง							
	(งบดำเนินงาน ค่าใช้สอย)		2,000,000.00	-	-	-		2,000,000.00	-
	(งบลงทุน ค่าครุภัณฑ์)		3,000,000.00	-	-	-		3,000,000.00	-
	รวม		**263,989,300.00**	**12,518,693.61**	**32,460,272.64**	**12.30**	**1,628,660.00**	**231,529,027.36**	**87.70**

*** หมายเหตุ**

1. โครงการสานสัมพันธ์สายใยคนทุกวัยในครอบครัวดำเนินการเสร็จสิ้นโครงการแล้ว ขออนุมัติใช้เงินเหลือจ่ายจากโครงการอีก 80,000 บาท
2. ยอดคงเหลือจากตารางเป็นยอดคงเหลือสุทธิหลังบวกยอดเบิกเกินส่งคืนงบประมาณเรียบร้อยแล้ว

ที่มา: กลุ่มงานยุทธศาสตร์การพัฒนาจังหวัด สำนักงานจังหวัดระยอง

4.2 งบบริหารจังหวัดแบบบูรณาการ ประจำปีงบประมาณ พ.ศ.2552 จังหวัดระยอง ได้รับงบประมาณ 9,700,000 บาท

- จัดทำโครงการ จำนวน 17 โครงการ
- อนุมัติแล้ว จำนวน 9,066,400.00 บาท
- เบิกจ่ายแล้ว จำนวน 5,950,511.85 บาท (คิดเป็นร้อยละ 66)
- คงเหลือ จำนวน 3,115,888.15 บาท (คิดเป็นร้อยละ 34)

หน่วยงบประมาณ : บาท

ลำดับ	โครงการ/กิจกรรม	หน่วยงานรับผิดชอบ	งบประมาณที่ได้รับอนุมัติ	ผลการเบิกจ่ายงบประมาณ	
				เบิกจ่าย	คงเหลือ
1	แก้ไขปัญหาความเดือดร้อนที่เป็นปัญหาเร่งด่วนของประชาชน และไม่มีงบประมาณแหล่งอื่นใดสนับสนุนและดำเนินการได้				
1.1	โครงการขุดลอกคลองยายเหงี่ยม(ช่วงหน้าฝาย) หมู่ที่ 10 ตำบลกะเฉด อำเภอเมือง	อำเภอเมือง	500,000.00	500,000.00	-
1.2	โครงการขุดลอกคลองสารเพท หมู่ที่ 7 ตำบลทางเกวียน อำเภอแกลง	อำเภอแกลง	500,000.00	499,000.00	-
1.3	โครงการขุดลอกคลองแถวเนิน-ชากกอไผ่ หมู่ที่ 3 ตำบลชากบก อำเภอบ้านค่าย จังหวัดระยอง	อำเภอบ้านค่าย	500,000.00	500,000.00	-
1.4	โครงการขุดสระกักเก็บน้ำ บริเวณหมู่บ้านห้วยมะหาด หมู่ที่ 7 ตำบลบ้านฉาง อำเภอบ้านฉาง	อำเภอบ้านฉาง	426,000.00	426,000.00	-
1.5	โครงการขุดลอกคลองปลวกแดง หมู่ที่ 1 ตำบลปลวกแดง อำเภอปลวกแดง	อำเภอปลวกแดง	500,000.00	498,000.00	-
1.6	โครงการขุดลอกคลองหนองมน หมู่ 4 ตำบลชำฆ้อ อำเภอเขาชะเมา	อำเภอเขาชะเมา	500,000.00	500,000.00	-
1.7	โครงการ โครงการก่อสร้างทางราดยางถนนสาย 4334-แผ่นดินทอง	อำเภอวังจันทร์	500,000.00	498,500.00	-
1.8	โครงการขุดลอกครองชากอ้อย หมู่ 6 ตำบลมะขามคู่ อำเภอนิคมพัฒนา	อำเภอนิคมพัฒนา	409,000.00	408,500.00	-
1.9	โครงการขุดลอกสระน้ำสาย 15 ซอย 9 หมู่ที่ 5 ตำบลพนานิคม อำเภอนิคมพัฒนา	อำเภอนิคมพัฒนา	61,000.00	61,000.00	-
	รวม 9 โครงการ		***3,896,000.00***	***3,891,000.00***	**-**
2	สนับสนุนการดำเนินงานตามนโยบายรัฐบาลและวาระแห่งชาติ เช่น การแก้ไขปัญหาความยากจนของประชาชนในพื้นที่				
-	-	-	-	-	-
	รวม - โครงการ	-	-	-	-

หน่วยงบประมาณ : บาท

ลำดับ	โครงการ/กิจกรรม	หน่วยงานรับผิดชอบ	งบประมาณที่ได้รับอนุมัติ	ผลการเบิกจ่ายงบประมาณ	
				เบิกจ่าย	คงเหลือ
3	**สนับสนุนและเพิ่มประสิทธิภาพในการบริหารงานจังหวัดแบบบูรณาการ ทั้งทางด้านการพัฒนาระบบข้อมูล การพัฒนาบุคลากร**				
3.1	โครงการจัดประชุมรายการสื่อมวลชลท้องถิ่นพบผู้ว่าราชการจังหวัดฯ	สำนักงานจังหวัด	70,250.00	48,833.00	21,417.00
3.2	โครงการจัดตั้งทีมตำบลเพื่อคนระยอง	สำนักงานพัฒนาชุมชน	164,000.00	33,600.00	130,400.00
3.3	โครงการเพิ่มประสิทธิภาพการบริหารราชการจังหวัดแบบบูรณาการ	สำนักงานจังหวัด	500,000.00	307,928.38	192,071.62
3.4	โครงการตรวจสอบและรับรองมาตรฐานฟาร์มสัตว์น้ำ	สำนักงานประมงจังหวัด	292,800.00	198,600.00	94,200.00
3.5	โครงการอนุรักษ์ทรัพยากรธรรมชาติและสิ่งแวดล้อมชายฝั่งทะเลจังหวัดระยอง	สำนักงานจังหวัด	500,000.00	405,580.00	94,420.00
3.6	โครงการจัดงาน "ประเพณีและเทศกาลผลไม้ประจำจังหวัดระยอง" ประจำปีงบประมาณ 2552	สำนักงานจังหวัด	1,000,000.00	1,000,000.00	-
3.7	โครงการสนับสนุนการบริหารงานของผู้ว่าราชการจังหวัดประจำปีงบประมาณ 2552	สำนักงานจังหวัดร่วมกับที่ทำการปกครอง	300,000.00	64,970.47	235,029.53
3.8	โครงการประชาสัมพันธ์เผยแพร่ของดีจังหวัดระยอง	สำนักงานจังหวัด	2,343,350.00	1,259,682.00	1,083,668.00
	รวม 8 โครงการ		***5,170,400.00***	***2,059,511.85***	***3,110,888.15***
รวมทั้งสิ้น 18 โครงการ			**9,066,400.00**	**5,950,511.85**	**3,115,888.15**

ที่มา: กลุ่มงานยุทธศาสตร์การพัฒนาจังหวัด สำนักงานจังหวัดระยอง

ส่วนที่ 5 : นโยบายรัฐบาล

5.1 สินค้าหนึ่งตำบลหนึ่งผลิตภัณฑ์ (OTOP)

สินค้าหนึ่งตำบลหนึ่งผลิตภัณฑ์

หน่วย: ล้านบาท

รายการ	2551	2552		
	พ.ค.	มี.ค.	เม.ย.	พ.ค.
มูลค่าการจำหน่ายสินค้า OTOP	101.48	131.06	137.85	133.77
△%	-33.47	-4.70	-1.49	31.82
1. ประเภทอาหาร	58.64	93.14	101.34	97.75
△%	-50.09	-1.53	4.59	66.70
2. ประเภทเครื่องดื่ม	5.68	2.11	1.60	1.64
△%	7.17	-56.22	-72.65	-71.13
3. ประเภทผ้าและเครื่องแต่งกาย	1.02	0.92	0.93	0.92
△%	-14.29	-23.97	-28.46	-9.80
4. ประเภทของใช้/ของตกแต่ง/ของที่ระลึก	31.91	34.29	33.44	32.82
△%	29.87	3.94	4.57	2.85
5. ประเภทสมุนไพรที่ไม่ใช่อาหาร	4.23	0.60	0.54	0.64
△%	6.28	-84.69	-86.19	-84.87

หมายเหตุ: △% คือ อัตราเปลี่ยนแปลงจากระยะเดียวกันปีก่อน

ที่มา: สำนักงานพัฒนาชุมชนจังหวัดระยอง

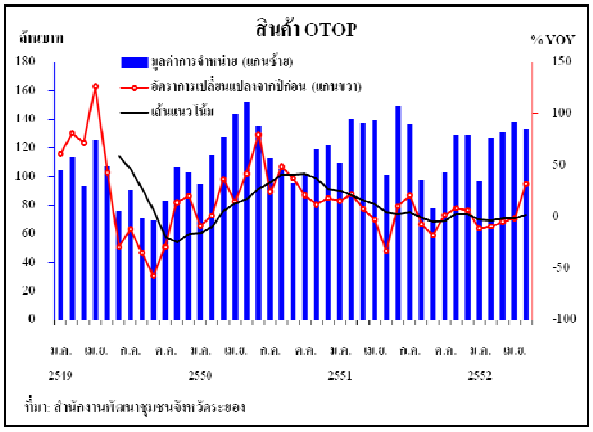

ที่มา: สำนักงานพัฒนาชุมชนจังหวัดระยอง

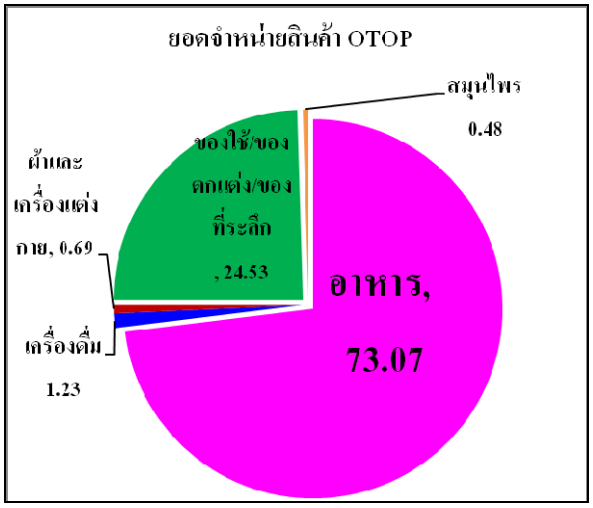

สินค้าหนึ่งตำบล หนึ่งผลิตภัณฑ์ (OTOP) ในเดือนพฤษภาคม 2552 ชะลอตัวเมื่อเทียบกับเดือนเดียวกันของปีก่อน โดยมียอดการจำหน่าย จำนวน 133.77 ล้านบาท เพิ่มขึ้นร้อยละ 31.82 ตามการเพิ่มขึ้นของสินค้าประเภทอาหาร และประเภทของใช้ ของตกแต่งของที่ระลึก สำหรับสินค้า OTOP ระดับ 5 ดาว ที่สำคัญของจังหวัด ได้แก่ ทุเรียนทอดกรอบ ปลาหมึกปรุงรส น้ำมันหอมระเหย และหัตถกรรม บ้านทรงไทยจิ๋ว และสินค้าOTOP ได้มีการจำหน่ายผ่านอินเทอร์เน็ต เช่น ไทยตำบลดอทคอม(www.thaitambon.com)และกรมการพัฒนาชุมชน(http://thaiotop.cdd.go.th/thaiotop/index.php) เป็นต้น

แนวโน้มสินค้าหนึ่งตำบล หนึ่งผลิตภัณฑ์ ในเดือนมิถุนายน 2552 คาดว่ามูลค่าการจำหน่ายสินค้าขยายตัวได้ดี ทั้งนี้ ได้จัดให้มีสถานที่จำหน่ายสินค้า OTOP ในทุกอำเภอไว้บริการนักท่องเที่ยว ประกอบกับมีการเผยแพร่สินค้าผ่านทางอินเทอร์เน็ตเพื่อขยายตลาดสำหรับลูกค้าที่อยู่ในต่างจังหวัดสามารถเลือกซื้อสินค้าได้สะดวกมากขึ้น

5.2 โครงการธนาคารประชาชน (ธนาคารออมสิน)

โครงการธนาคารประชาชน

หน่วย: ล้านบาท

รายการ	2551	2552		
	พ.ค.	มี.ค.	เม.ย.	พ.ค.
อนุมัติเงินกู้(ราย)	150	129	84	98
△%	-34.78	-12.24	-61.82	-34.67
จำนวนเงินกู้	5.17	4.62	2.72	4.64
△%	-36.01	-9.23	-60.35	-10.25
รับชำระคืน	0.41	5.26	4.59	5.16
△%	-8.15	5.62	-6.52	-4.62
เงินกู้คงเหลือ	90.83	105.67	104.08	103.05
△%	-8.69	2.90	-0.53	13.45
หนี้ค้างชำระ 3 เดือนขึ้นไป	23.36	24.18	25.68	27.44
△%	21.16	15.64	18.34	17.47
ร้อยละของหนี้ค้างชำระ	25.40	22.88	24.67	26.64
△%	31.20	12.38	18.95	4.88

หมายเหตุ: △% คือ อัตราเปลี่ยนแปลงจากระยะเดียวกันปีก่อน

ที่มา: ธนาคารออมสิน เขตระยอง
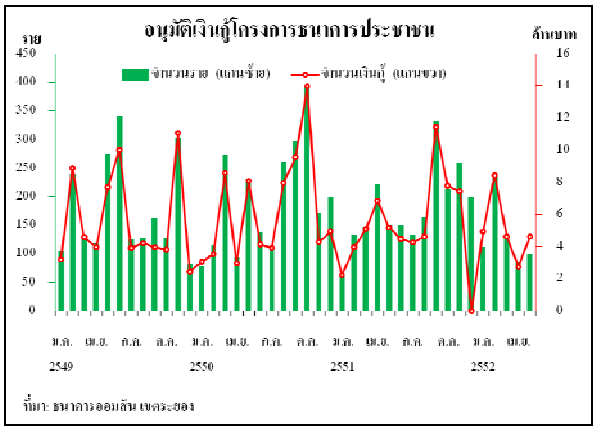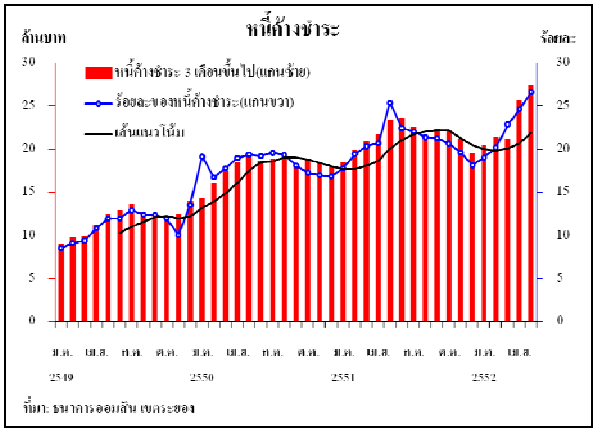
โครงการธนาคารประชาชนเป็นหนึ่งในนโยบายของรัฐบาลที่แก้ไขปัญหาความยากจน โดยให้ความช่วยเหลือประชาชนทั่วไปที่ต้องการเงินทุนไปประกอบธุรกิจรายย่อย เช่น การค้าขาย หรือประกอบธุรกิจอื่นๆ เป็นการให้เงินกู้ยืมในอัตราดอกเบี้ยต่ำเพื่อช่วยให้ประชาชนมีอาชีพเกิดการสร้างงานและสร้างรายได้เพิ่มขึ้น สินเชื่อที่อนุมัติตั้งแต่เริ่มโครงการ จำนวน 19,336 ราย เป็นจำนวนเงินทั้งสิ้น 585.81 ล้านบาท ในเดือนพฤษภาคม 2552 การให้สินเชื่อของโครงการธนาคารประชาชนลดลงเมื่อเทียบกับเดือนเดียวกันของปีก่อน โดยอนุมัติเงินกู้จำนวน 98 ราย (ลดลงร้อยละ 34.67) และจำนวนเงินอนุมัติ 4.64 ล้านบาท (ลดลงร้อยละ 10.25) ส่วนยอดหนี้ค้างชำระตั้งแต่ 3 เดือนขึ้นไป มีจำนวน 27.44 ล้านบาท (เพิ่มขึ้นร้อยละ 17.47) และร้อยละของหนี้ที่ค้างชำระร้อยละ 26.64 (เพิ่มขึ้นร้อยละ 4.88)